



**SALUD**  
SECRETARÍA DE SALUD

**SERVICIOS**  
DE SALUD

# BOLETÍN EPIDEMIOLÓGICO DE MORELOS

**Semana 15 2026**

*Sistema Único de Información para la  
Vigilancia Epidemiológica*

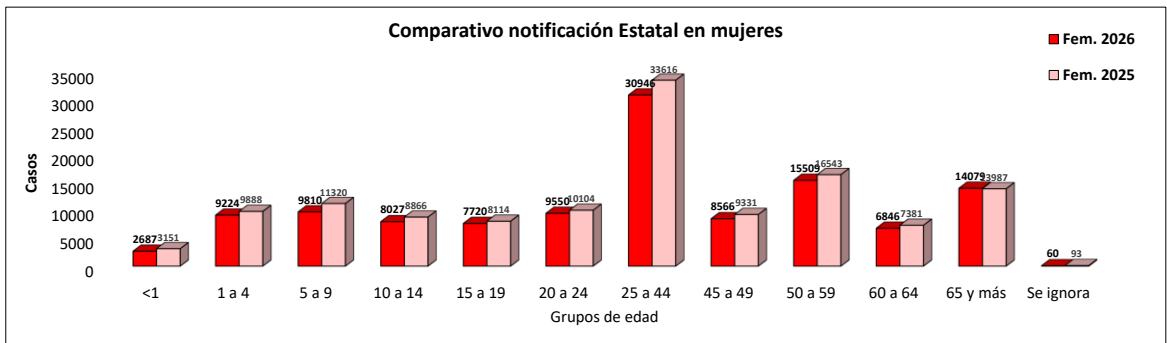
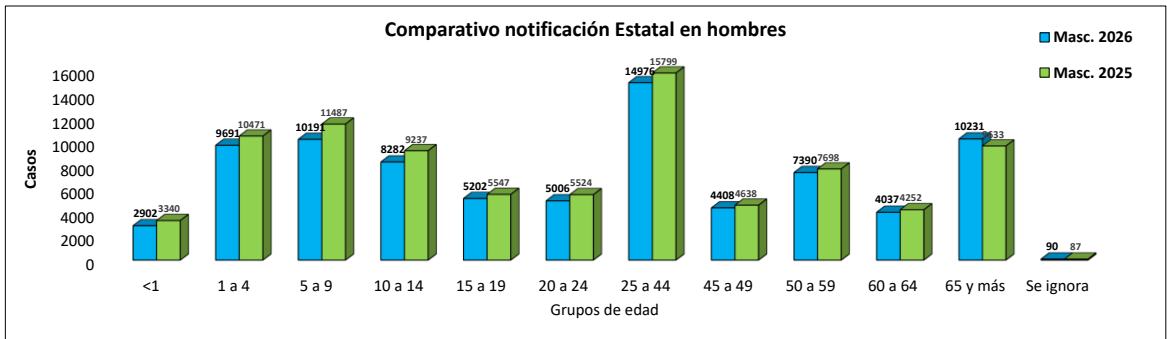
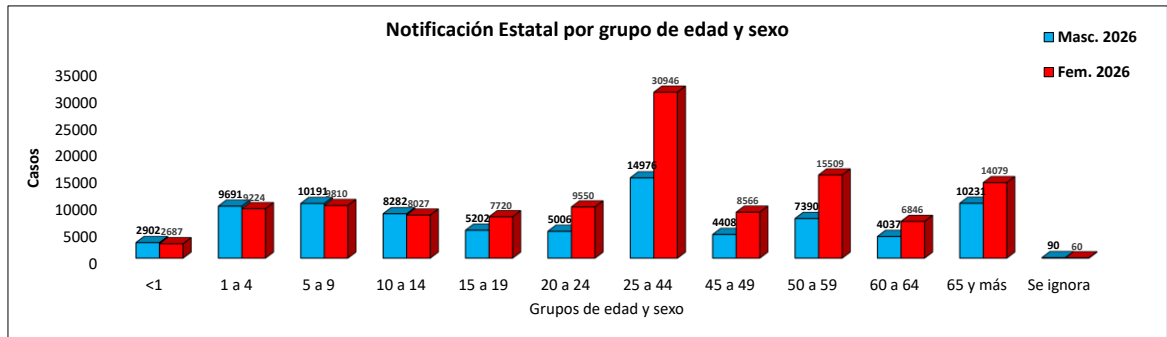
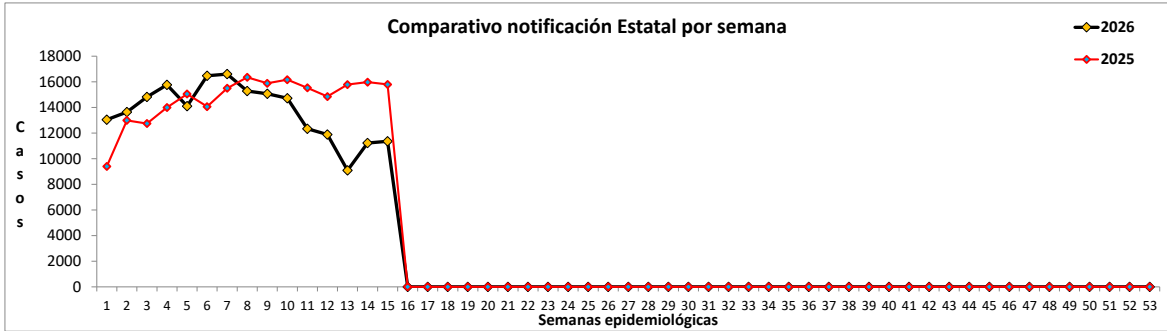
Servicios de Salud de Morelos  
Dirección de Atención Médica  
Subdirección de Salud Pública  
Departamento de Epidemiología  
Coordinación Estatal de Vigilancia Epidemiológica

## ÍNDICE

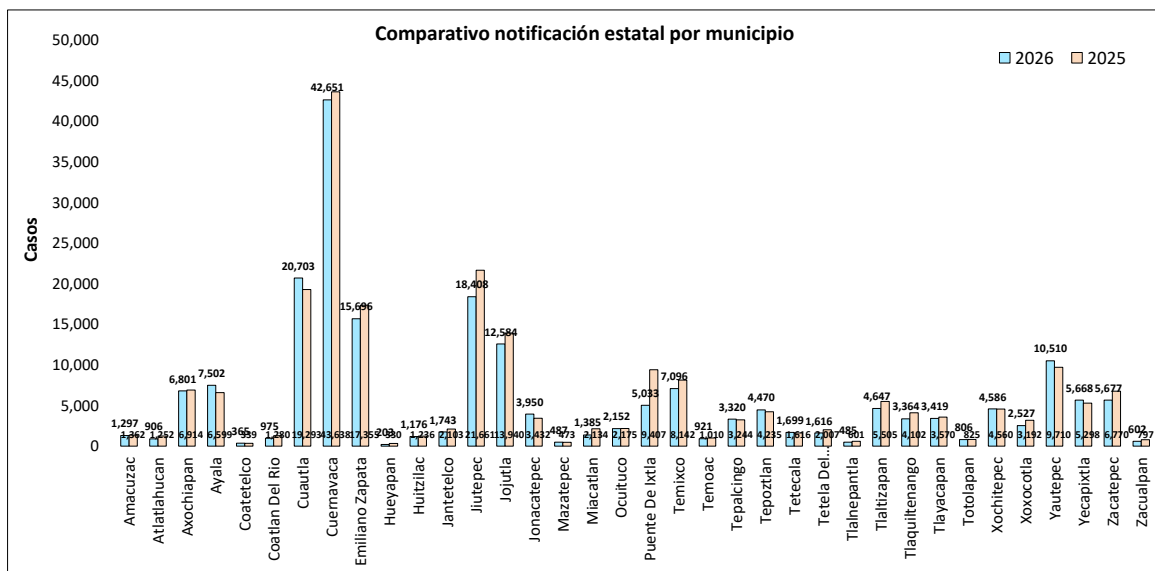
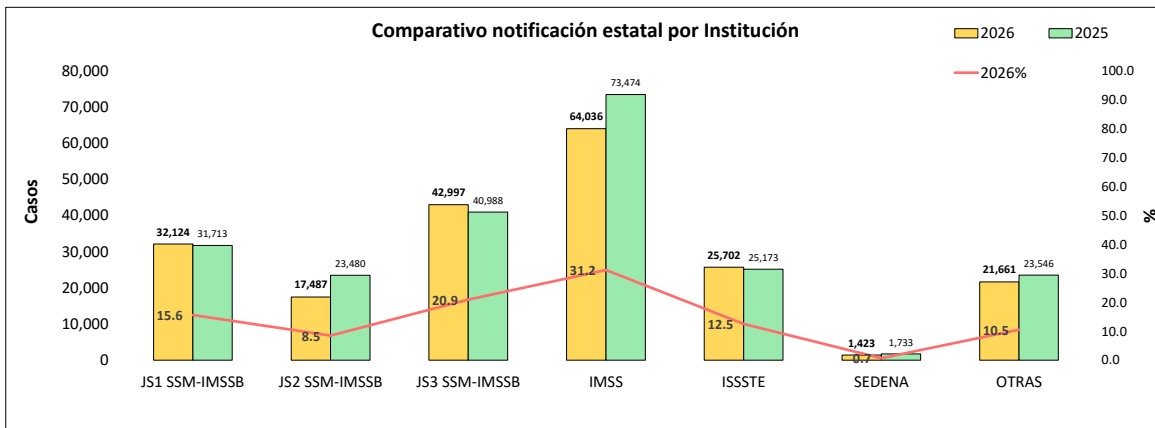
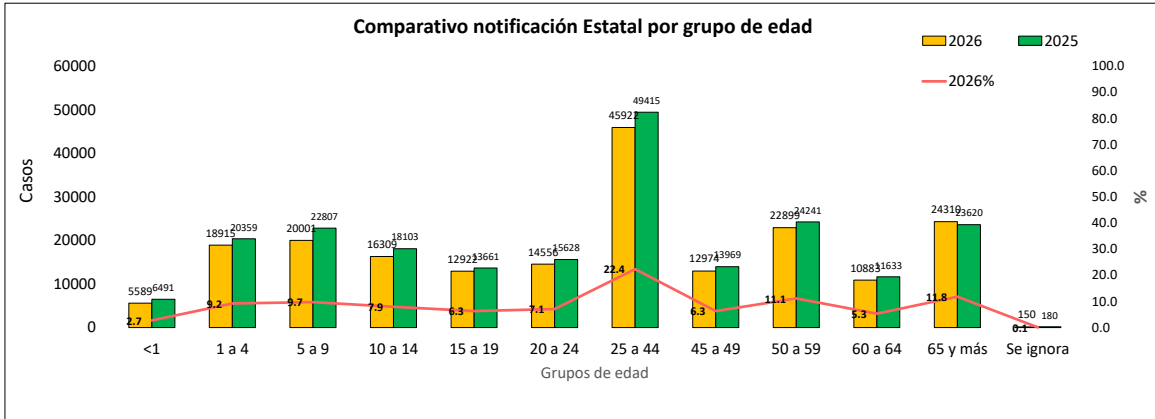
Resumen de la Notificación Estatal.....	3
Gráficos de la Notificación Estatal.....	4
Canales Endémicos Estatales.....	6
Cuadro 1. Casos de Enfermedades de Notificación Inmediata.....	11
Cuadro 2. Casos por Municipio de Enfermedades Prevenibles por Vacunación.....	12
Cuadro 3. Casos por Municipio de Enf. Infecciosas y Parasitarias del Ap. Digestivo.....	19
Cuadro 4. Casos por Municipio de Enfermedades Infecciosas del Ap. Respiratorio.....	24
Cuadro 5. Casos por Municipio de Enfermedades por Transmisión Sexual.....	26
Cuadro 6. Casos por Municipio de Enfermedades Transmitidas por Vector.....	30
Cuadro 7. Casos por Municipio de Zoonosis.....	36
Cuadro 8. Casos por Municipio de Otras Enfermedades Exantemáticas.....	39
Cuadro 9. Casos por Municipio de Otras Enfermedades Transmisibles.....	41
Cuadro 10. Casos por Municipio de Enfermedades de Interés Local.....	45
Cuadro 11. Casos por Municipio de Enfermedades Bajo Vigilancia Sindromática.....	48
Cuadro 12. Casos por Municipio de Enfermedades No Transmisibles.....	50
Cuadro 13. Casos por Municipio de Trastornos de la Nutrición.....	62
Cuadro 14. Casos por Municipio de Displasias y Neoplasias.....	64
Cuadro 15. Casos por Municipio de Defectos al Nacimiento.....	71
Cuadro 16. Casos por Municipio de Enfermedades Neurológicas y de Salud Mental.....	73
Cuadro 17. Casos por Municipio de Accidentes.....	77

<b>RESUMEN NOTIFICACIÓN SEMANAL</b>				
<b>Total de Unidades Médicas participantes:</b>				<b>305</b>
<b>U.M. Servicios de Salud de Morelos-IMSS B:</b>	<b>JS1:</b>	<b>87</b>	<b>JS2:</b>	<b>38</b>
			<b>JS3:</b>	<b>90</b>
				<b>Total:</b>
				<b>215</b>
<b>U.M. Instituto Mexicano del Seguro Social (IMSS ORD):</b>				<b>24</b>
<b>U.M. Instituto de Seguridad y Servicios Sociales de los Trabajadores del Estado (ISSSTE):</b>				<b>30</b>
<b>U.M. Secretaría de la Defensa Nacional (SEDENA):</b>				<b>1</b>
<b>U.M. Instituciones del sector privado (OTRAS):</b>				<b>35</b>
<b>La notificación hasta la semana 15 de 2026 se distribuyó de la siguiente manera:</b>				
			<b>Cantidad</b>	<b>%</b>
<b>Casos notificados en Morelos acumulado (hasta la semana):</b>			<b>205,430</b>	<b>100</b>
Casos notificados en JS1 SSM-IMSS B acumulado (hasta la semana):			32,124	34.69
Casos notificados en JS2 SSM-IMSS B acumulado (hasta la semana):			17,487	18.88
Casos notificados en JS3 SSM-IMSS B acumulado (hasta la semana):			42,997	46.43
<b>Casos notificados en SSM-IMSS B acumulado (hasta la semana):</b>			<b>92,608</b>	<b>45.08</b>
<b>Casos notificados en IMSS ORD acumulado (hasta la semana):</b>			<b>64,036</b>	<b>31.17</b>
<b>Casos notificados en ISSSTE acumulado (hasta la semana):</b>			<b>25,702</b>	<b>12.51</b>
<b>Casos notificados en SEDENA acumulado (hasta la semana):</b>			<b>1,423</b>	<b>0.69</b>
<b>Casos notificados en OTRAS acumulado (hasta la semana):</b>			<b>21,661</b>	<b>10.54</b>
			<b>Cantidad</b>	<b>%</b>
<b>Casos notificados en Morelos en la semana:</b>			<b>11,362</b>	<b>100</b>
Casos notificados en JS1 SSM-IMSS B en la semana:			1,985	35.79
Casos notificados en JS2 SSM-IMSS B en la semana:			970	17.49
Casos notificados en JS3 SSM-IMSS B en la semana:			2,592	46.73
<b>Casos notificados en SSM-IMSS B en la semana:</b>			<b>5,547</b>	<b>48.82</b>
<b>Casos notificados en IMSS ORD en la semana:</b>			<b>3,168</b>	<b>27.88</b>
<b>Casos notificados en ISSSTE en la semana:</b>			<b>1,433</b>	<b>12.61</b>
<b>Casos notificados en SEDENA en la semana:</b>			<b>102</b>	<b>0.90</b>
<b>Casos notificados en OTRAS en la semana:</b>			<b>1,112</b>	<b>9.79</b>
			<b>Cantidad</b>	<b>Cob %</b>
<b>Unidades Medicas que notificaron en Morelos en la semana:</b>			<b>302</b>	<b>99.02</b>
Unidades Medicas que notificaron en JS1 SSM-IMSS B en la semana:			84	96.55
Unidades Medicas que notificaron en JS2 SSM-IMSS B en la semana:			38	100
Unidades Medicas que notificaron en JS3 SSM-IMSS B en la semana:			90	100
<b>Unidades Medicas que notificaron en SSM-IMSS B en la semana:</b>			<b>212</b>	<b>98.60</b>
<b>Unidades Medicas que notificaron en IMSS ORD en la semana:</b>			<b>24</b>	<b>100</b>
<b>Unidades Medicas que notificaron en ISSSTE en la semana:</b>			<b>30</b>	<b>100</b>
<b>Unidades Medicas que notificaron en SEDENA en la semana:</b>			<b>1</b>	<b>100</b>
<b>Unidades Medicas que notificaron en OTRAS en la semana:</b>			<b>35</b>	<b>100.00</b>

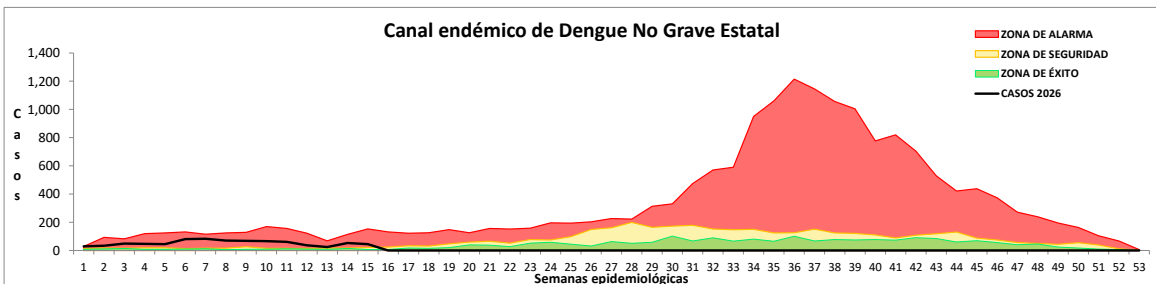
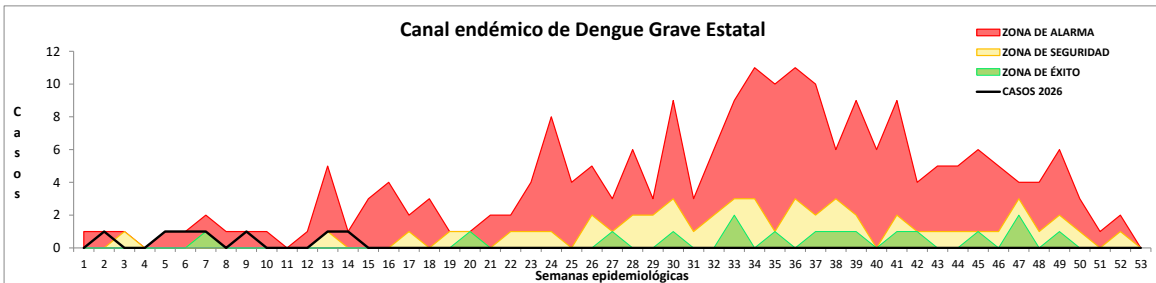
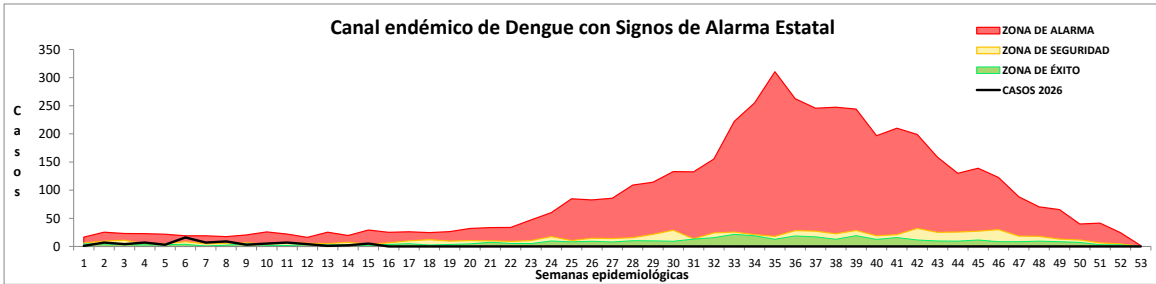
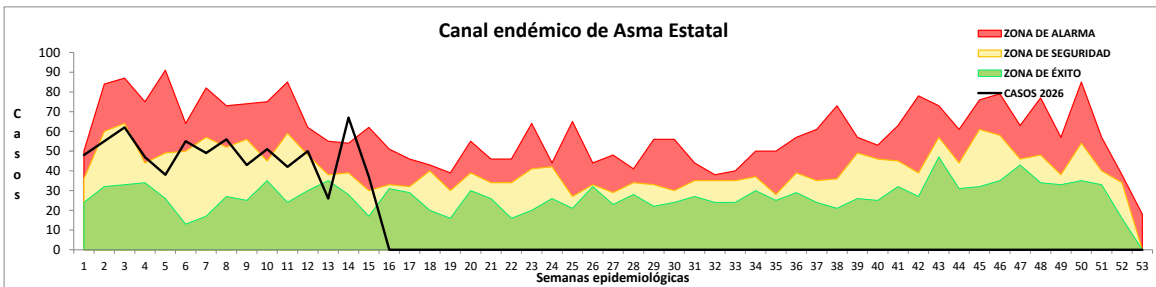
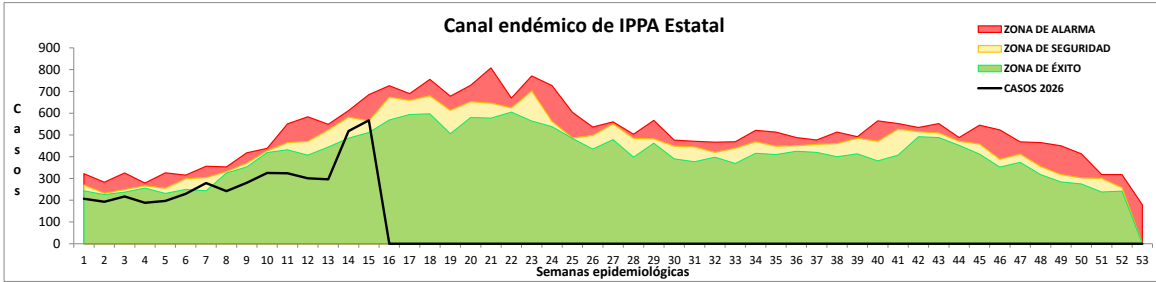
Vigilancia Epidemiológica Semana 15, 2026  
**Gráficos de la Notificación Estatal**  
**hasta la semana epidemiológica 15 del 2026**



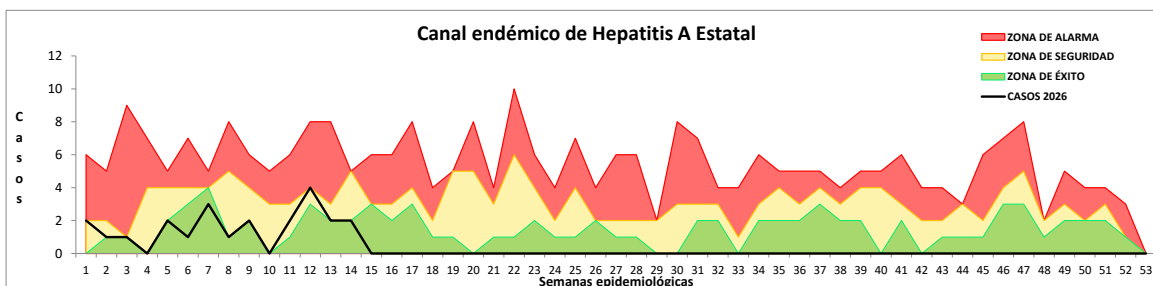
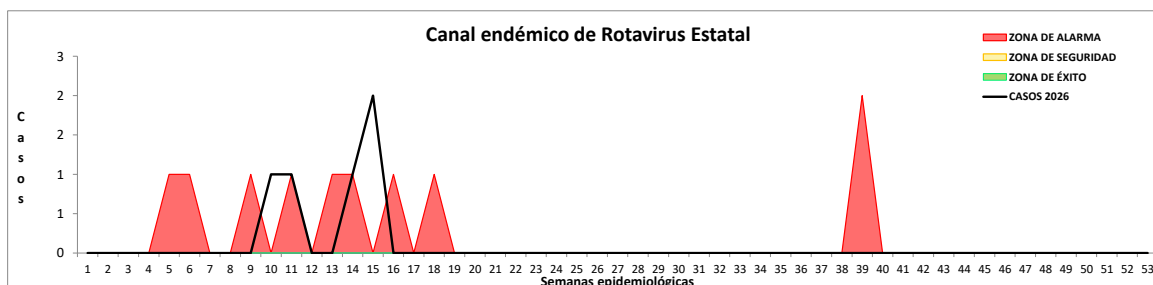
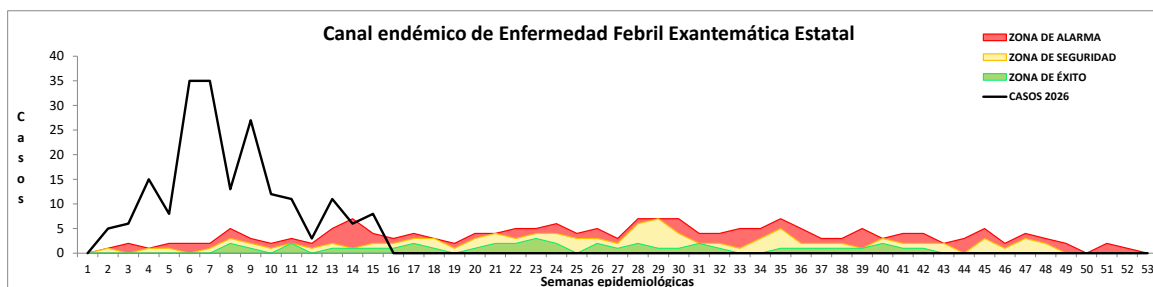
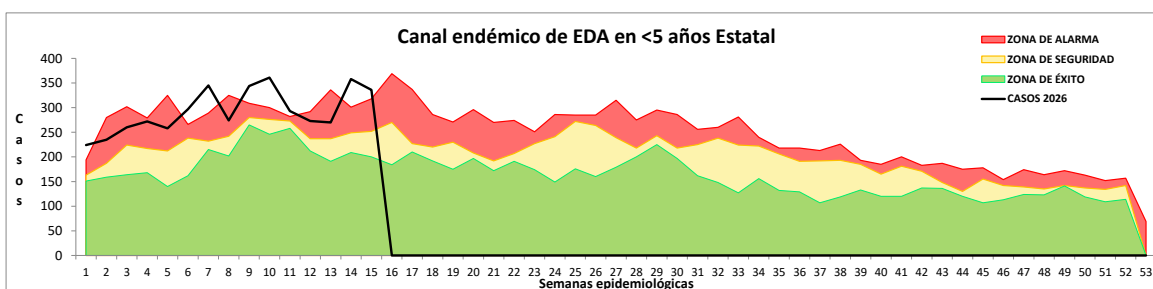
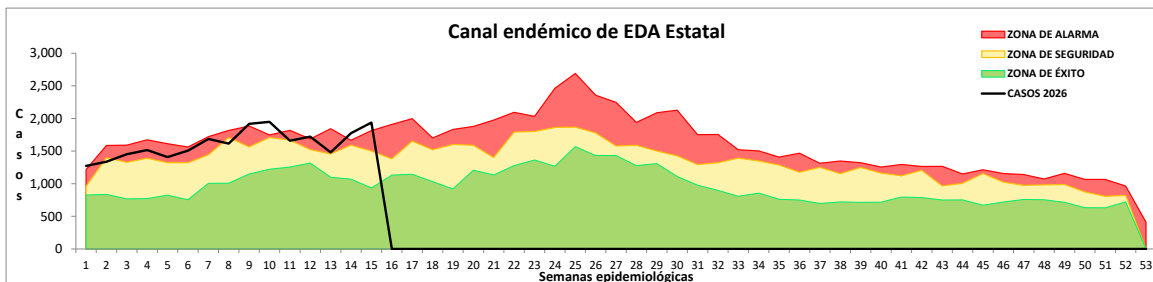
**Gráficos de la Notificación Estatal hasta la semana epidemiológica 15 del 2026**



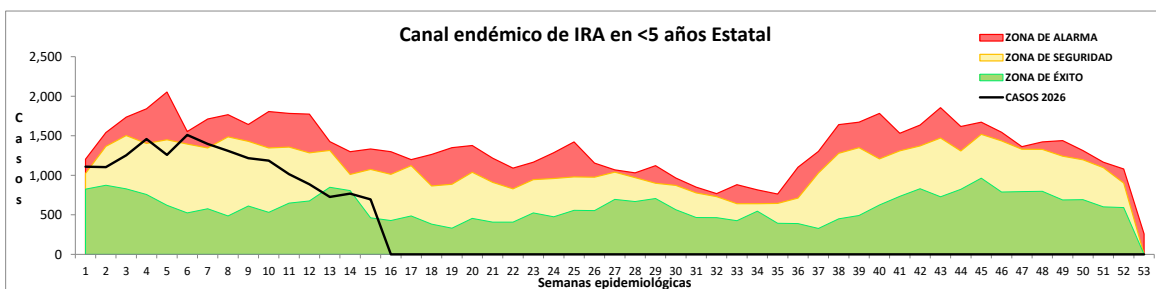
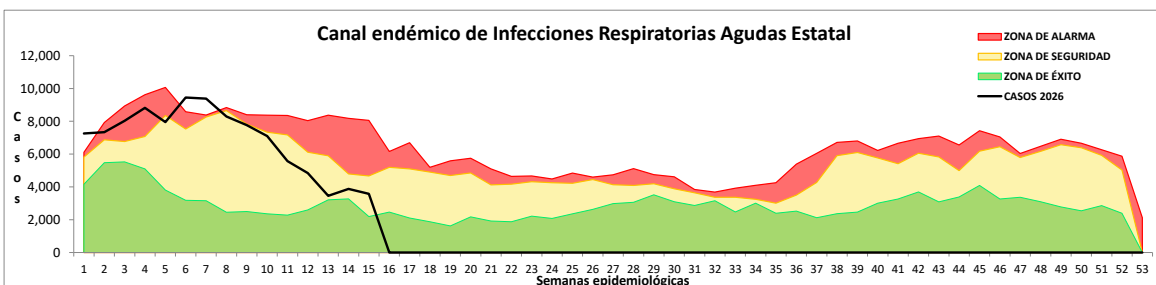
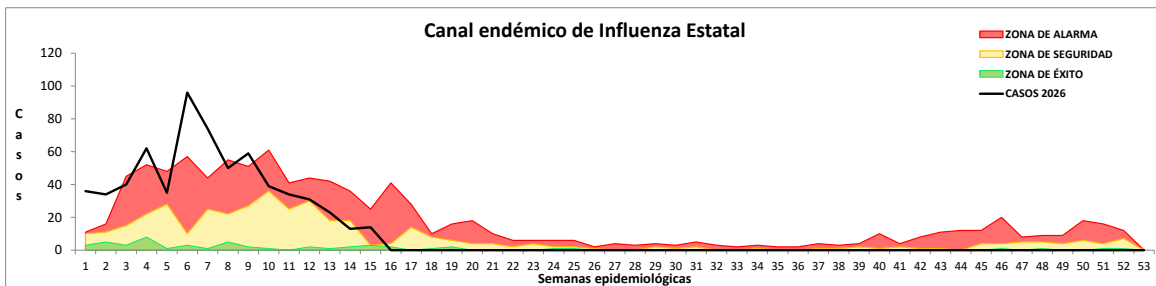
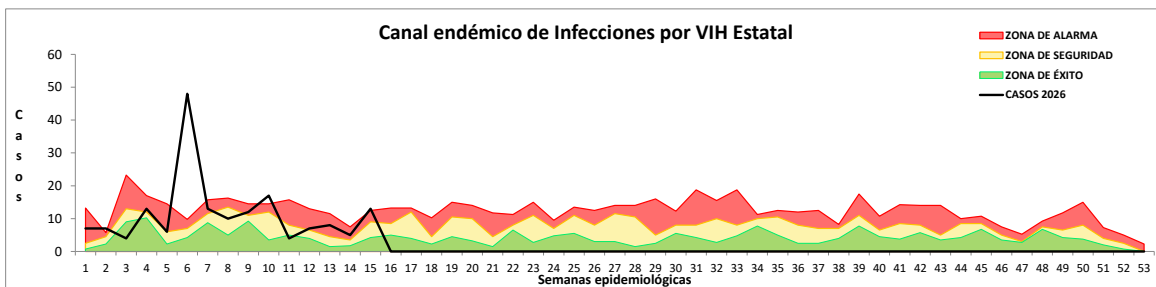
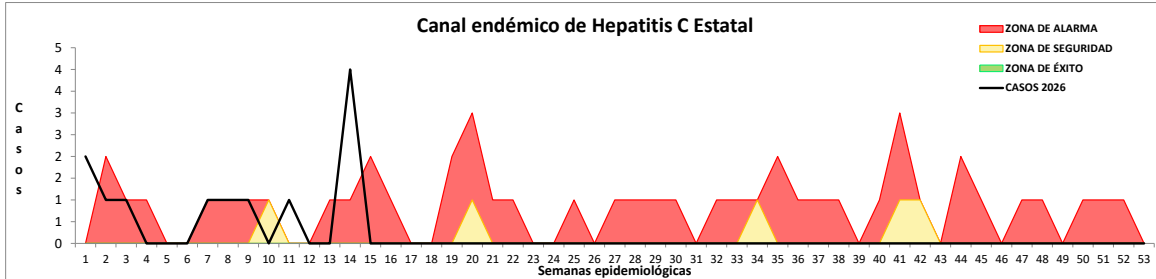
Vigilancia Epidemiológica Semana 15, 2026  
**Canales Endémicos Estatales**  
**hasta la semana epidemiológica 15 del 2026**



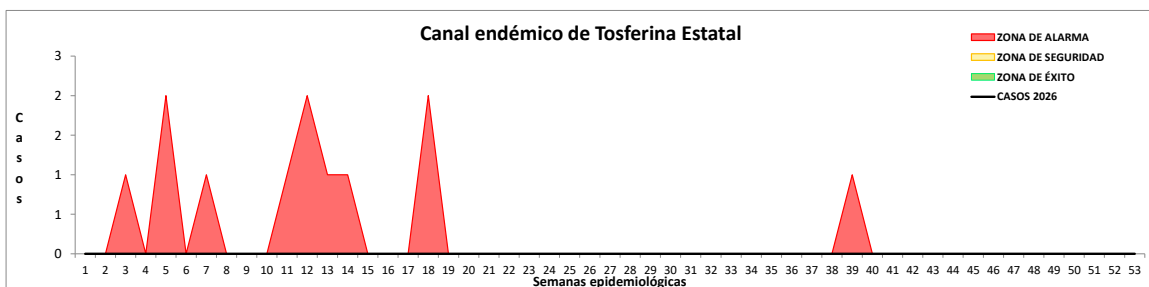
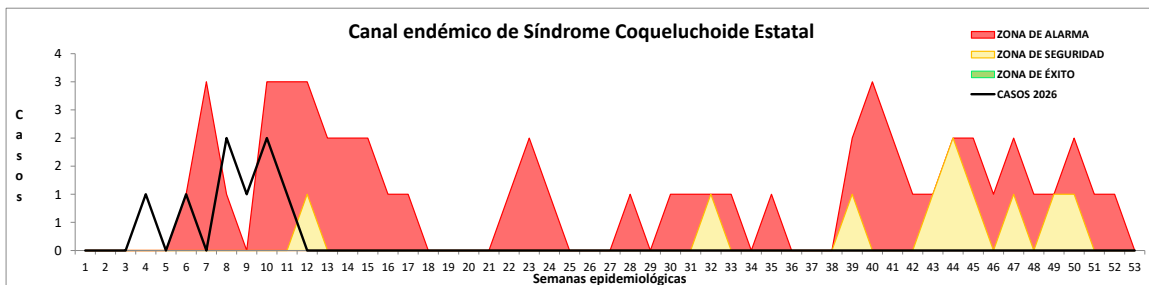
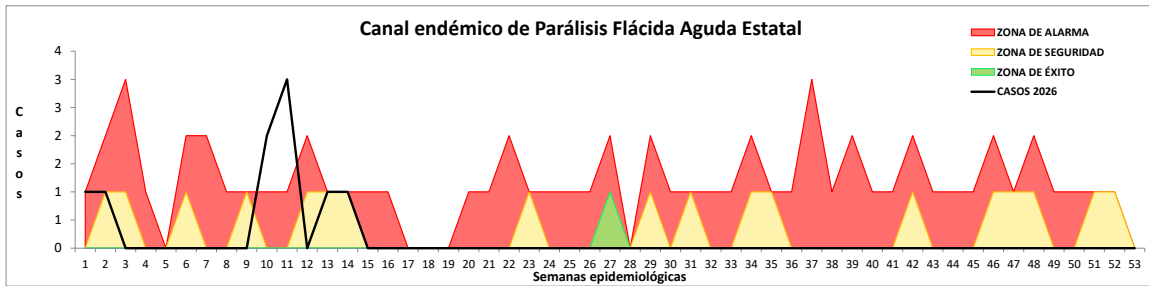
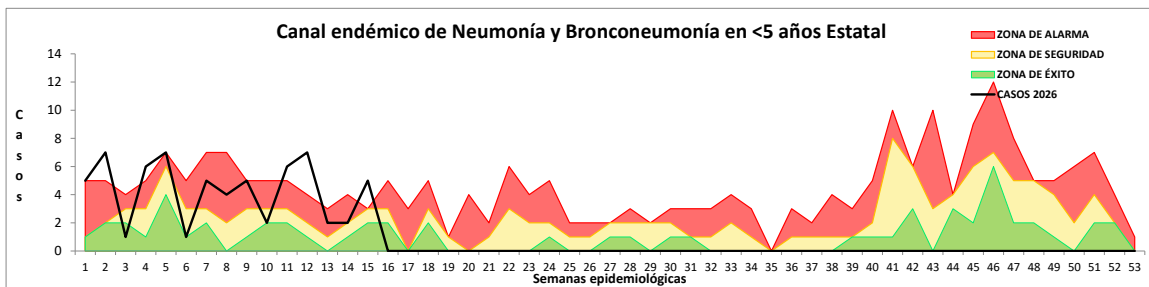
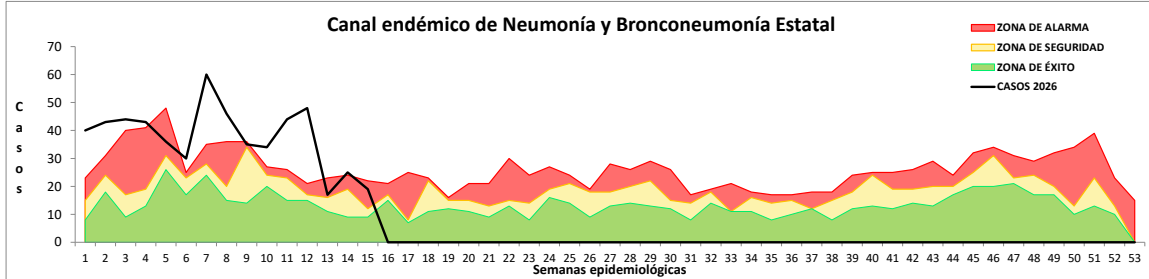
Vigilancia Epidemiológica Semana 15, 2026  
**Canales Endémicos Estatales**  
**hasta la semana epidemiológica 15 del 2026**



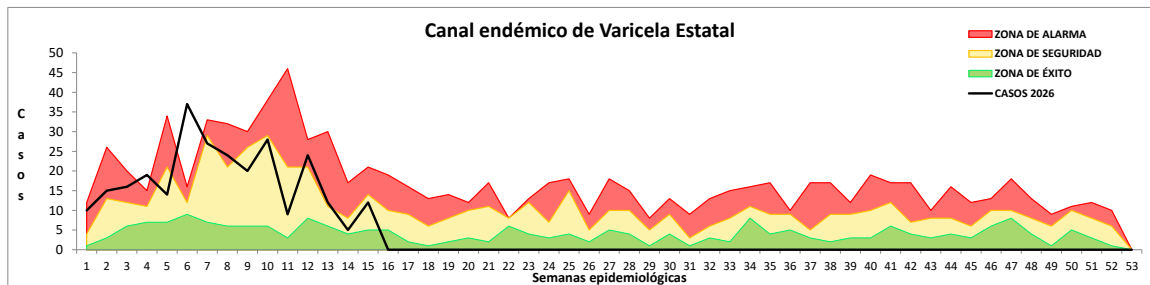
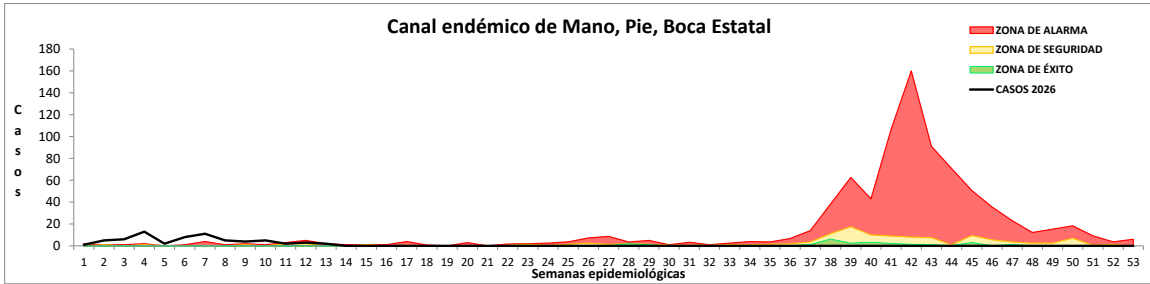
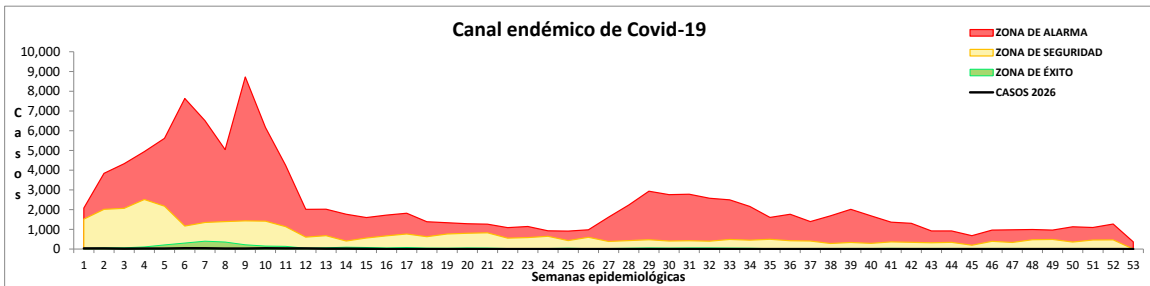
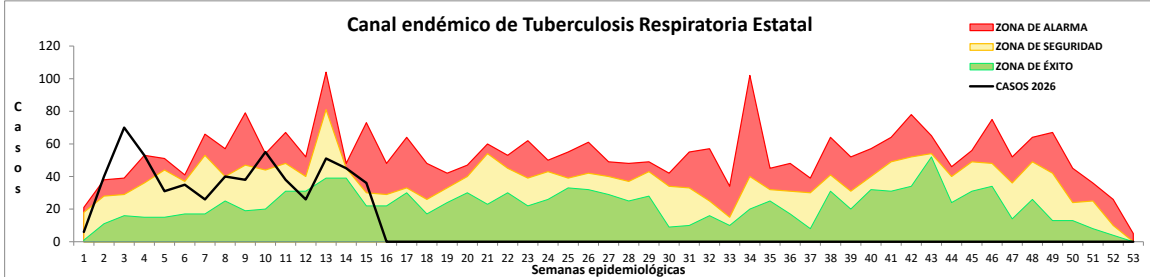
Vigilancia Epidemiológica Semana 15, 2026  
**Canales Endémicos Estatales**  
**hasta la semana epidemiológica 15 del 2026**



Vigilancia Epidemiológica Semana 15, 2026  
**Canales Endémicos Estatales**  
**hasta la semana epidemiológica 15 del 2026**



Vigilancia Epidemiológica Semana 15, 2026  
**Canales Endémicos Estatales**  
**hasta la semana epidemiológica 15 del 2026**



**Cuadro 1. Casos nuevos de enfermedades de notificación inmediata hasta la semana 15 del 2026**

ENFERMEDAD		CIE-10a REV.	EN LA SEMANA 2026	ACUMULADO 2026	EN LA SEMANA 2025	ACUMULADO 2025
Enf. Prevenibles por Vacunación	Meningitis Tuberc.	A17.0	0	4	0	4
	Tétanos	A34, A35	0	0	0	0
	T. Neonatal	A33	0	0	0	0
	Difteria	A36.0	0	0	0	0
	Tosferina	A37	0	0	0	25
	Sarampión	B05	0	24	0	0
	Rubéola	B06	0	0	0	0
	Sx Rubéola Cong.	U99	0	8	6	50
	MPOX	B04	0	0	1	4
	Rotavirus	A08.0	2	5	0	5
	Poliomielitis	A80	0	0	0	0
	Influenza	J09-J11	14	640	91	713
	Infec. Inv. por Haemophilus Influenzae	A41.3, G00.0, J14	0	0	0	0
	Meningitis Meningocócica	A39.0	0	0	19	2
E. Inv. Neumococo	A97.2	0	7	0	15	
Enf. Digest.	Cólera	A00	0	0	0	0
Enf. Resp.	Covid-19	U07.1-U07.2	11	457	82	653
Enf. Trans. Sexual	Sífilis Congénita	A50	0	9	1	11
	Infecciones por VIH	B20-B24	13	174	9	176
Enf. Trans. por Vector	Dengue CSA	A97.1	5	81	19	230
	Dengue Grave	A97.2	0	7	3	15
	Paludismo (Falciparum)	B50	0	0	0	0
	Encefalitis Equina Venezolana	A92.2	0	0	0	0
	Fiebre Amarilla	A95	0	0	0	0
	F. Manchada	A77.0	0	0	0	0
	F. Oeste Nilo	N92.3	0	0	0	0
	Peste	A20	0	0	0	0
	Tifo Epidémico	A75.0	0	0	0	0
	Chikungunya	A92.0	0	3	0	0
Zika	U06.9	0	3	1	3	
F. V. Mayaro	A92.8	0	0	0	0	
Zoonosis	Rabia Hum F. silvestre	A82.0	0	0	0	0
	Rabia Hum F. urbana	A82.1	0	0	0	4
	Triquinosis	B75	0	0	0	0
Enf Int Reg o Loc	Leishmania visceral	B55.0	0	0	0	0
	Leishmania cutánea	B55.1	0	0	0	0
	Oncocercosis	B73	0	0	0	0
	Tracoma	A71	0	0	0	0
Otras Enf. Trans.	Meningoenc Ameb	B60.2	0	0	0	0
	Lepra	A30	0	0	0	1
	Hepatitis C	B17.1, B18.2	0	12	2	6
	Ébola	A98.4	0	0	0	0
Enf. Sindromat.	EFE	U97	8	195	0	26
	PFA	U98	0	9	0	10
	Sx Coqueluchoide	U99	0	8	6	50
D.A.N.	Microcefalia	Q02	0	1	0	0

**Cuadro 2. Casos por Municipio de Enfermedades Prevenibles por Vacunación hasta la semana epidemiológica 15 del 2026**

Morelos	Meningitis Tuberculosa CIE-10ª REV. A17.0				Tétanos Neonatal CIE-10ª REV. A33				Tétanos CIE-10ª REV. A34, A35			
	2026			2025 Acumulado	2026			2025 Acumulado	2026			2025 Acumulado
	Semana	Acumulado			Semana	Acumulado			Semana	Acumulado		
		M	F	M		F	M	F				
Amacuzac	0	0	0	0	0	0	0	0	0	0	0	
Atlatlahucan	0	0	0	0	0	0	0	0	0	0	0	
Axochiapan	0	0	0	0	0	0	0	0	0	0	0	
Ayala	0	0	0	0	0	0	0	0	0	0	0	
Coatetelco	0	0	0	0	0	0	0	0	0	0	0	
Coatlán	0	0	0	0	0	0	0	0	0	0	0	
Cuautla	0	0	0	0	0	0	0	0	0	0	0	
Cuernavaca	0	2	0	3	0	0	0	0	0	0	0	
E. Zapata	0	1	0	0	0	0	0	0	0	0	0	
Hueyapan	0	0	0	0	0	0	0	0	0	0	0	
Huitzilac	0	0	0	0	0	0	0	0	0	0	0	
Jantetelco	0	0	0	0	0	0	0	0	0	0	0	
Jiutepec	0	0	0	0	0	0	0	0	0	0	0	
Jojutla	0	0	0	0	0	0	0	0	0	0	0	
Jonacatepec	0	0	0	0	0	0	0	0	0	0	0	
Mazatepec	0	0	0	0	0	0	0	0	0	0	0	
Miacatlán	0	0	0	0	0	0	0	0	0	0	0	
Ocuituco	0	0	0	0	0	0	0	0	0	0	0	
P. de Ixtla	0	0	0	0	0	0	0	0	0	0	0	
Temixco	0	0	0	1	0	0	0	0	0	0	0	
Temoac	0	0	0	0	0	0	0	0	0	0	0	
Tepalcingo	0	0	0	0	0	0	0	0	0	0	0	
Tepoztlán	0	0	0	0	0	0	0	0	0	0	0	
Tetecala	0	0	0	0	0	0	0	0	0	0	0	
Tetela del Volcán	0	0	0	0	0	0	0	0	0	0	0	
Tlalnepantla	0	0	0	0	0	0	0	0	0	0	0	
Tlaltizapán	0	0	0	0	0	0	0	0	0	0	0	
Tlaquiltenango	0	0	0	0	0	0	0	0	0	0	0	
Tlayacapan	0	0	0	0	0	0	0	0	0	0	0	
Totolapan	0	0	0	0	0	0	0	0	0	0	0	
Xochitepec	0	0	0	0	0	0	0	0	0	0	0	
Xoxocotla	0	0	0	0	0	0	0	0	0	0	0	
Yautepec	0	0	0	0	0	0	0	0	0	0	0	
Yecapixtla	0	0	0	0	0	0	0	0	0	0	0	
Zacatepec	0	0	1	0	0	0	0	0	0	0	0	
Zacualpan	0	0	0	0	0	0	0	0	0	0	0	
Jurisdicción Sanitaria I	0	3	0	4	0	0	0	0	0	0	0	
Jurisdicción Sanitaria II	0	0	1	0	0	0	0	0	0	0	0	
Jurisdicción Sanitaria III	0	0	0	0	0	0	0	0	0	0	0	
<b>Total</b>	0	3	1	4	0	0	0	0	0	0	0	



**Cuadro 2.2 Casos por Municipio de Enfermedades Prevenibles por Vacunación hasta la semana epidemiológica 15 del 2026**

Morelos	Sarampión CIE-10ª REV. B05				Parotiditis Infecciosa CIE-10ª REV. B26				Rubéola CIE-10ª REV. B06			
	2026			2025 Acumulado	2026			2025 Acumulado	2026			2025 Acumulado
	Semana	Acumulado			Semana	Acumulado			Semana	Acumulado		
		M	F	M		F	M	F				
Amacuzac	0	0	0	0	0	0	0	0	0	0	0	
Atlatlahucan	0	1	0	0	0	0	0	0	0	0	0	
Axochiapan	0	0	0	0	0	0	0	1	0	0	0	
Ayala	0	2	1	0	0	0	1	0	0	0	0	
Coatetelco	0	3	7	0	0	0	0	0	0	0	0	
Coatlán	0	0	0	0	0	0	0	0	0	0	0	
Cuautla	0	0	1	0	0	1	0	0	0	0	0	
Cuernavaca	0	0	1	0	0	1	2	1	0	0	0	
E. Zapata	0	1	1	0	0	3	2	4	0	0	0	
Hueyapan	0	0	0	0	0	0	0	0	0	0	0	
Huitzilac	0	0	0	0	0	0	0	0	0	0	0	
Jantetelco	0	0	0	0	0	0	0	0	0	0	0	
Jiutepec	0	0	0	0	0	0	0	1	0	0	0	
Jojutla	0	0	0	0	0	0	0	0	0	0	0	
Jonacatepec	0	0	0	0	0	0	0	0	0	0	0	
Mazatepec	0	0	0	0	0	0	0	0	0	0	0	
Miacatlán	0	0	0	0	0	0	0	0	0	0	0	
Ocuituco	0	0	2	0	0	0	0	0	0	0	0	
P. de Ixtla	0	0	0	0	0	0	0	1	0	0	0	
Temixco	0	0	0	0	0	0	0	0	0	0	0	
Temoac	0	0	0	0	0	0	0	0	0	0	0	
Tepalcingo	0	0	1	0	0	0	0	0	0	0	0	
Tepoztlán	0	0	0	0	0	0	0	0	0	0	0	
Tetecala	0	0	0	0	0	0	0	0	0	0	0	
Tetela del Volcán	0	0	0	0	0	0	0	0	0	0	0	
Tlalnepantla	0	0	0	0	0	0	0	0	0	0	0	
Tlaltizapán	0	1	2	0	0	0	0	0	0	0	0	
Tlaquiltenango	0	0	0	0	0	0	0	0	0	0	0	
Tlayacapan	0	0	0	0	0	0	0	1	0	0	0	
Totolapan	0	0	0	0	0	0	0	0	0	0	0	
Xochitepec	0	0	0	0	0	1	0	0	0	0	0	
Xoxocotla	0	0	0	0	0	1	0	0	0	0	0	
Yautepec	0	0	0	0	0	1	1	0	0	0	0	
Yecapixtla	0	0	0	0	0	0	0	1	0	0	0	
Zacatepec	0	0	0	0	0	1	0	0	0	0	0	
Zacualpan	0	0	0	0	0	0	0	0	0	0	0	
Jurisdicción Sanitaria I	0	4	9	0	0	5	4	6	0	0	0	
Jurisdicción Sanitaria II	0	1	2	0	0	2	0	1	0	0	0	
Jurisdicción Sanitaria III	0	3	5	0	0	2	2	3	0	0	0	
<b>Total</b>	0	8	16	0	0	9	6	10	0	0	0	

**Cuadro 2.3 Casos por Municipio de Enfermedades Prevenibles por Vacunación hasta la semana epidemiológica 15 del 2026**

Morelos	Síndrome de Rubéola Congénita CIE-10ª REV. P35.0				Hepatitis Vírica B CIE-10ª REV. B16				Hepatitis Vírica A CIE-10ª REV. B15			
	2026			2025 Acumulado	2026			2025 Acumulado	2026			2025 Acumulado
	Semana	Acumulado			Semana	Acumulado			Semana	Acumulado		
		M	F	M		F	M	F				
Amacuzac	0	0	0	0	0	0	0	0	0	0	0	
Atlatlahucan	0	0	0	0	0	0	0	0	0	0	0	
Axochiapan	0	0	0	0	0	0	0	0	0	0	0	
Ayala	0	0	0	0	0	0	0	0	0	0	3	
Coatetelco	0	0	0	0	0	0	0	0	0	0	0	
Coatlán	0	0	0	0	0	0	0	0	0	0	0	
Cuautla	0	0	0	0	0	0	1	0	0	1	4	
Cuernavaca	0	0	0	0	0	0	2	0	1	0	12	
E. Zapata	0	0	0	0	0	0	0	0	7	0	10	
Hueyapan	0	0	0	0	0	0	0	0	0	0	0	
Huitzilac	0	0	0	0	0	0	0	0	0	0	0	
Jantetelco	0	0	0	0	0	0	0	0	0	0	0	
Jiutepec	0	0	0	0	0	0	0	0	0	0	0	
Jojutla	0	0	0	1	0	0	0	0	3	0	5	
Jonacatepec	0	0	0	0	0	0	0	0	0	0	1	
Mazatepec	0	0	0	0	0	0	0	0	0	0	0	
Miacatlán	0	0	0	0	0	0	0	0	0	0	0	
Ocuituco	0	0	0	0	0	0	0	0	0	0	3	
P. de Ixtla	0	0	0	0	0	0	0	0	0	0	2	
Temixco	0	0	0	0	0	0	0	0	1	1	1	
Temoac	0	0	0	0	0	0	0	0	0	0	0	
Tepalcingo	0	0	0	0	0	0	0	0	0	0	0	
Tepoztlán	0	0	0	0	0	0	0	0	0	0	2	
Tetecala	0	0	0	0	0	0	0	0	1	0	0	
Tetela del Volcán	0	0	0	0	0	0	0	0	0	0	0	
Tlalnepantla	0	0	0	0	0	0	0	0	0	1	0	
Tlaltizapán	0	0	0	0	0	0	0	0	0	0	0	
Tlaquiltenango	0	0	0	0	0	0	0	0	0	0	0	
Tlayacapan	0	0	0	0	0	0	0	0	0	0	0	
Totolapan	0	0	0	0	0	0	0	0	0	0	0	
Xochitepec	0	0	0	0	0	0	0	0	1	0	0	
Xoxocotla	0	0	0	0	0	0	0	0	1	0	1	
Yautepec	0	0	0	1	0	0	0	0	0	0	1	
Yecapixtla	0	0	0	0	0	0	0	0	0	0	14	
Zacatepec	0	0	0	0	0	0	0	0	2	3	2	
Zacualpan	0	0	0	0	0	0	0	0	0	0	1	
Jurisdicción Sanitaria I	0	0	0	0	0	0	2	0	11	1	25	
Jurisdicción Sanitaria II	0	0	0	1	0	0	0	0	6	3	10	
Jurisdicción Sanitaria III	0	0	0	1	0	0	1	0	0	2	27	
<b>Total</b>	0	0	0	2	0	0	3	0	17	6	62	



**Cuadro 2.5 Casos por Municipio de Enfermedades Prevenibles por Vacunación hasta la semana epidemiológica 15 del 2026**

Morelos	Meningitis Meningocócica CIE-10ª REV. A39.0				Infección por Virus de Papiloma Humano CIE-10ª REV. B97.7				Enfermedad Invasiva por Neumococo CIE-10ª REV. A40.3, G00.1, J13			
	2026			2025 Acumulado	2026			2025 Acumulado	2026			2025 Acumulado
	Semana	Acumulado			Semana	Acumulado			Semana	Acumulado		
		M	F	M		F	M	F				
Amacuzac	0	0	0	0	0	0	0	0	0	0	0	
Atlatlahucan	0	0	0	0	0	0	0	0	0	0	0	
Axochiapan	0	0	0	0	0	1	3	1	0	0	0	
Ayala	0	0	0	0	0	0	1	0	0	0	0	
Coatetelco	0	0	0	0	0	0	0	0	0	0	0	
Coatlán	0	0	0	0	0	0	0	0	0	0	0	
Cuautla	0	0	0	0	0	2	5	2	0	0	0	
Cuernavaca	0	0	0	0	3	0	17	5	0	1	0	
E. Zapata	0	0	0	2	2	3	23	14	0	0	0	
Hueyapan	0	0	0	0	0	0	0	0	0	0	0	
Huitzilac	0	0	0	0	0	0	0	0	0	0	0	
Jantetelco	0	0	0	0	0	0	0	0	0	0	0	
Jiutepec	0	0	0	0	0	0	0	0	0	0	0	
Jojutla	0	0	0	0	0	0	0	0	0	0	0	
Jonacatepec	0	0	0	0	0	0	4	0	0	0	0	
Mazatepec	0	0	0	0	0	0	0	0	0	0	0	
Miacatlán	0	0	0	0	0	0	0	0	0	0	0	
Ocuituco	0	0	0	0	0	0	0	0	0	0	0	
P. de Ixtla	0	0	0	0	0	0	0	0	0	0	0	
Temixco	0	0	0	0	0	0	0	0	0	0	0	
Temoac	0	0	0	0	0	0	0	0	0	0	0	
Tepalcingo	0	0	0	0	0	0	0	0	0	0	0	
Tepoztlán	0	0	0	0	0	0	3	0	0	0	0	
Tetecala	0	0	0	0	0	0	0	0	0	0	0	
Tetela del Volcán	0	0	0	0	0	0	0	0	0	0	0	
Tlalnepantla	0	0	0	0	0	0	0	0	0	0	0	
Tlaltizapán	0	0	0	0	0	0	0	0	0	0	0	
Tlaquiltenango	0	0	0	0	0	0	0	0	0	0	0	
Tlayacapan	0	0	0	0	0	0	1	0	0	0	0	
Totolapan	0	0	0	0	0	0	0	0	0	0	0	
Xochitepec	0	0	0	0	0	0	0	0	0	0	0	
Xoxocotla	0	0	0	0	0	0	0	0	0	0	0	
Yautepec	0	0	0	0	4	1	5	5	0	0	0	
Yecapixtla	0	0	0	0	0	0	0	0	0	0	0	
Zacatepec	0	0	0	0	0	0	0	0	0	0	0	
Zacualpan	0	0	0	0	0	0	0	0	0	0	0	
Jurisdicción Sanitaria I	0	0	0	2	5	3	43	19	0	1	0	
Jurisdicción Sanitaria II	0	0	0	0	0	0	0	0	0	0	0	
Jurisdicción Sanitaria III	0	0	0	0	4	4	19	8	0	0	0	
<b>Total</b>	0	0	0	2	9	7	62	27	0	1	0	

**Cuadro 2.6 Casos por Municipio de Enfermedades Prevenibles por Vacunación hasta la semana epidemiológica 15 del 2026**

Morelos	Influenza CIE-10ª REV. J09, J11				Varicela CIE-10ª REV. B01			
	2026			2025 Acumulado	2026			2025 Acumulado
	Semana	Acumulado			Semana	Acumulado		
		M	F			M	F	
Amacuzac	0	0	0	0	0	1	2	15
Atlatlahucan	0	0	0	0	0	0	2	0
Axochiapan	0	15	7	15	0	0	1	7
Ayala	0	0	0	1	0	1	2	9
Coatetelco	0	0	0	0	0	2	0	0
Coatlán	0	0	0	0	0	7	10	0
Cuautla	1	48	77	95	1	8	7	23
Cuernavaca	4	119	152	300	1	28	34	57
E. Zapata	4	29	34	125	2	6	11	23
Hueyapan	0	0	0	0	0	0	0	0
Huitzilac	0	0	2	8	0	0	1	17
Jantetelco	0	0	0	0	0	0	0	0
Jiutepec	0	17	19	40	4	19	15	15
Jojutla	0	19	27	64	1	9	22	17
Jonacatepec	0	1	7	0	1	1	0	12
Mazatepec	0	0	0	0	0	1	3	5
Miacatlán	0	0	1	1	0	1	1	1
Ocuituco	0	0	1	8	0	2	2	1
P. de Ixtla	1	6	13	15	0	4	6	59
Temixco	0	4	12	17	2	9	8	18
Temoac	0	0	0	0	0	0	0	2
Tepalcingo	0	0	0	1	0	0	0	3
Tepoztlán	2	2	9	2	0	0	2	36
Tetecala	0	1	1	1	0	1	2	0
Tetela del Volcán	0	1	0	0	0	0	0	24
Tlalnepantla	0	0	0	0	0	0	0	0
Tlaltizapán	0	0	1	0	0	2	2	3
Tlaquiltenango	0	0	0	1	0	1	1	4
Tlayacapan	0	0	0	0	0	0	2	6
Totolapan	0	0	0	0	0	0	1	0
Xochitepec	0	1	0	7	0	1	10	10
Xoxocotla	0	0	0	0	0	2	2	22
Yautepec	0	0	2	0	0	2	2	8
Yecapixtla	0	1	1	0	0	1	1	4
Zacatepec	0	2	4	10	0	6	3	17
Zacualpan	2	2	2	2	0	0	2	4
Jurisdicción Sanitaria I	10	173	230	501	9	75	97	182
Jurisdicción Sanitaria II	1	27	45	90	1	25	38	137
Jurisdicción Sanitaria III	3	68	97	122	2	15	22	103
<b>Total</b>	<b>14</b>	<b>268</b>	<b>372</b>	<b>713</b>	<b>12</b>	<b>115</b>	<b>157</b>	<b>422</b>

**Cuadro 3. Casos por Municipio de Enfermedades Infecciosas y Parasitarias del Aparato Digestivo hasta la semana epidemiológica 15 del 2026**

Morelos	Cólera CIE-10ª REV. A00				Fiebre Tifoidea CIE-10ª REV. A01.0				Shigelosis CIE-10ª REV. A03			
	2026			2025 Acumulado	2026			2025 Acumulado	2026			2025 Acumulado
	Semana	Acumulado			Semana	Acumulado			Semana	Acumulado		
		M	F	M		F	M	F				
Amacuzac	0	0	0	0	0	0	0	0	0	0	0	
Atlatlahucan	0	0	0	0	0	0	0	0	0	0	0	
Axochiapan	0	0	0	0	0	0	1	0	0	0	0	
Ayala	0	0	0	0	0	0	0	0	0	1	0	
Coatetelco	0	0	0	0	0	0	0	0	0	0	0	
Coatlán	0	0	0	0	0	0	0	0	0	1	0	
Cuautla	0	0	0	0	0	1	0	0	0	0	0	
Cuernavaca	0	0	0	0	0	0	0	2	0	0	0	
E. Zapata	0	0	0	0	0	0	1	0	0	0	1	
Hueyapan	0	0	0	0	0	0	0	0	0	0	0	
Huitzilac	0	0	0	0	0	0	0	0	0	0	0	
Jantetelco	0	0	0	0	0	0	0	0	0	0	0	
Jiutepec	0	0	0	0	0	0	0	0	0	0	0	
Jojutla	0	0	0	0	0	0	0	0	0	0	0	
Jonacatepec	0	0	0	0	0	0	0	0	0	0	0	
Mazatepec	0	0	0	0	0	0	0	0	0	0	0	
Miacatlán	0	0	0	0	0	0	0	0	0	0	0	
Ocuituco	0	0	0	0	0	0	0	0	0	0	1	
P. de Ixtla	0	0	0	0	0	0	0	0	0	0	0	
Temixco	0	0	0	0	0	0	0	0	0	0	0	
Temoac	0	0	0	0	0	0	0	0	0	0	0	
Tepalcingo	0	0	0	0	0	0	0	0	0	0	1	
Tepoztlán	0	0	0	0	0	0	0	0	0	0	0	
Tetecala	0	0	0	0	0	0	0	0	0	0	0	
Tetela del Volcán	0	0	0	0	0	0	0	0	0	0	0	
Tlalnepantla	0	0	0	0	0	0	0	0	0	0	1	
Tlaltizapán	0	0	0	0	0	0	0	0	0	0	0	
Tlaquiltenango	0	0	0	0	0	0	0	0	0	0	0	
Tlayacapan	0	0	0	0	0	0	0	0	0	0	0	
Totolapan	0	0	0	0	0	0	0	0	0	0	0	
Xochitepec	0	0	0	0	0	0	0	1	0	0	0	
Xoxocotla	0	0	0	0	0	0	0	0	0	0	0	
Yautepec	0	0	0	0	0	0	0	0	0	1	1	
Yecapixtla	0	0	0	0	0	0	0	0	0	0	0	
Zacatepec	0	0	0	0	0	0	0	0	0	0	0	
Zacualpan	0	0	0	0	1	0	1	0	0	0	0	
Jurisdicción Sanitaria I	0	0	0	0	0	0	1	3	0	1	0	1
Jurisdicción Sanitaria II	0	0	0	0	0	0	0	0	0	0	0	0
Jurisdicción Sanitaria III	0	0	0	0	1	1	2	0	0	1	1	4
<b>Total</b>	0	0	0	0	1	1	3	3	0	2	1	5

**Cuadro 3.1 Casos por Municipio de Enfermedades Infecciosas y Parasitarias del Aparato Digestivo hasta la semana epidemiológica 15 del 2026**

Morelos	Infecciones Intestinales por Otros Organismos y las mal definidas CIE-10ª REV. A04, A08-A09, excepto A08.0				Intoxicación Alimentaria Bacteriana CIE-10ª REV. A05				Amebiasis Intestinal CIE-10ª REV. A06.0-A06.3, A06.9			
	2026			2025 Acumulado	2026			2025 Acumulado	2026			2025 Acumulado
	Semana	Acumulado			Semana	Acumulado			Semana	Acumulado		
		M	F	M		F	M	F				
Amacuzac	5	43	64	133	0	0	0	0	0	1	0	0
Atlatlahucan	7	56	51	142	0	0	0	0	0	0	0	0
Axochiapan	69	410	416	769	0	2	5	8	1	2	5	12
Ayala	55	336	390	642	0	0	0	0	0	3	2	5
Coatetelco	8	13	15	18	0	0	0	0	0	1	3	0
Coatlán	13	51	56	103	0	0	0	0	0	0	0	1
Cuautla	161	966	1221	1750	0	10	17	2	3	38	41	44
Cuernavaca	342	2104	2696	4460	1	13	19	34	4	25	53	98
E. Zapata	159	686	903	1953	1	43	51	64	0	1	6	14
Hueyapan	1	10	2	14	0	0	0	0	0	0	0	0
Huitzilac	4	19	15	23	0	0	0	0	3	3	13	13
Jantetelco	14	100	104	278	0	0	0	0	0	0	0	0
Jiutepec	250	986	1226	2581	0	0	0	0	1	11	14	77
Jojutla	110	860	1147	2081	0	0	1	0	0	0	1	1
Jonacatepec	31	207	251	475	0	0	0	1	0	2	1	11
Mazatepec	9	27	33	54	0	0	0	0	0	0	0	0
Miacatlán	23	71	82	189	0	0	0	0	0	0	0	0
Ocuituco	17	139	171	131	0	0	0	0	0	2	5	18
P. de Ixtla	42	186	240	1134	0	0	0	0	0	2	0	6
Temixco	68	285	361	680	0	0	0	0	0	0	1	14
Temoac	11	47	41	70	0	0	0	0	0	1	0	1
Tepalcingo	20	196	186	276	0	0	0	0	0	2	1	7
Tepoztlán	51	294	307	415	0	0	1	6	3	7	16	2
Tetecala	4	44	51	164	0	1	1	0	0	1	0	3
Tetela del Volcán	25	114	133	205	0	0	0	0	0	0	0	0
Tlalnepantla	0	18	19	35	0	0	0	0	2	0	2	1
Tlaltizapán	35	210	271	722	0	0	0	0	0	0	0	5
Tlaquiltenango	37	206	263	393	0	0	0	0	0	2	1	29
Tlayacapan	34	182	157	419	0	0	0	0	0	1	1	3
Totolapan	2	32	42	43	0	0	0	1	0	1	1	1
Xochitepec	50	258	266	477	0	0	0	1	5	11	19	23
Xoxocotla	48	205	223	444	0	0	0	0	0	0	1	5
Yautepec	112	655	790	1132	0	0	0	0	0	3	6	5
Yecapixtla	36	356	367	441	0	0	0	0	0	14	20	19
Zacatepec	36	196	269	483	0	0	0	0	0	0	1	1
Zacualpan	5	28	34	62	0	0	0	2	0	0	1	0
Jurisdicción Sanitaria I	981	4838	6011	11117	2	57	72	105	16	60	125	245
Jurisdicción Sanitaria II	313	1906	2477	5390	0	0	1	0	0	5	4	47
Jurisdicción Sanitaria III	600	3852	4375	6884	0	12	22	14	6	69	86	127
<b>Total</b>	1894	10596	12863	23391	2	69	95	119	22	134	215	419

**Cuadro 3.2 Casos por Municipio de Enfermedades Infecciosas y Parasitarias del Aparato Digestivo hasta la semana epidemiológica 15 del 2026**

Morelos	Giardiasis CIE-10 <sup>a</sup> REV. A07.1				Otras Infecciones Intestinales debidas a Protozoarios CIE-10 <sup>a</sup> REV. A07.0, A07.2, A07.9				Ascariasis CIE-10 <sup>a</sup> REV. B77			
	2026			2025 Acumulado	2026			2025 Acumulado	2026			2025 Acumulado
	Semana	Acumulado			Semana	Acumulado			Semana	Acumulado		
		M	F	M		F	M	F				
Amacuzac	0	0	0	0	0	0	0	0	0	0	0	
Atlatlahucan	0	0	0	0	0	0	0	0	0	0	0	
Axochiapan	0	0	0	0	1	1	0	3	0	0	0	
Ayala	0	1	2	1	0	2	0	6	2	1	2	
Coatetelco	0	0	0	0	0	0	1	0	0	0	2	
Coatlán	0	0	0	0	0	1	2	5	0	0	0	
Cuautla	0	0	0	0	0	6	0	7	0	0	0	
Cuernavaca	0	0	0	2	3	18	25	43	0	0	0	2
E. Zapata	0	0	0	0	1	1	1	9	0	2	0	0
Hueyapan	0	0	0	0	0	2	2	2	0	0	0	0
Huitzilac	0	0	0	0	0	6	3	25	0	0	0	0
Jantetelco	0	0	0	0	0	0	0	0	0	0	0	0
Jiutepec	0	0	0	0	1	24	17	25	0	2	1	1
Jojutla	0	0	0	0	0	0	0	0	0	0	0	0
Jonacatepec	0	0	0	0	0	0	1	5	0	0	0	0
Mazatepec	0	0	0	0	0	1	1	0	0	0	0	0
Miacatlán	0	0	0	0	0	0	0	0	0	0	0	0
Ocuituco	0	0	0	0	3	2	4	0	0	0	0	0
P. de Ixtla	0	0	0	0	0	0	0	0	0	0	0	0
Temixco	0	0	2	0	2	11	20	124	0	0	2	3
Temoac	0	0	0	1	0	0	0	9	0	0	0	0
Tepalcingo	0	0	0	1	0	0	0	0	0	0	0	1
Tepoztlán	0	0	0	1	0	8	12	26	0	0	2	0
Tetecala	0	0	0	0	1	4	2	1	0	0	0	0
Tetela del Volcán	0	0	0	0	0	0	0	2	0	0	0	0
Tlalnepantla	0	0	0	0	0	4	3	0	0	0	0	0
Tlaltizapán	0	0	0	0	0	0	0	0	0	0	0	0
Tlaquiltenango	0	0	0	0	0	0	0	0	0	0	0	0
Tlayacapan	0	0	0	0	0	9	0	2	0	0	0	0
Totolapan	0	0	0	4	0	0	0	1	0	0	0	0
Xochitepec	0	0	1	0	3	12	7	9	0	1	1	0
Xoxocotla	0	0	0	0	0	0	0	0	0	0	0	0
Yautepec	0	0	0	0	0	4	9	4	0	0	0	0
Yecapixtla	0	0	0	0	0	2	1	8	0	0	0	1
Zacatepec	0	0	0	0	0	0	0	0	0	0	0	0
Zacualpan	0	0	0	0	0	0	0	0	0	0	0	0
Jurisdicción Sanitaria I	0	0	3	3	11	86	91	267	0	5	8	6
Jurisdicción Sanitaria II	0	0	0	0	0	0	0	0	0	0	0	0
Jurisdiccion Sanitaria III	0	1	2	7	4	32	20	49	2	1	2	2
<b>Total</b>	0	1	5	10	15	118	111	316	2	6	10	8

**Cuadro 3.3 Casos por Municipio de Enfermedades Infecciosas y Parasitarias del Aparato Digestivo hasta la semana epidemiológica 15 del 2026**

Morelos	Enterobiasis CIE-10ª REV. B80				Otras Helminantiasis CIE-10ª REV. B65-B67, B70-B76, B78, B79, B81-B83 excepto B73 y B75				Absceso Hepático Amebiano CIE-10ª REV. A06.4			
	2026			2025 Acumulado	2026			2025 Acumulado	2026			2025 Acumulado
	Semana	Acumulado			Semana	Acumulado			Semana	Acumulado		
		M	F	M		F	M	F				
Amacuzac	0	0	0	0	0	0	0	0	0	0	0	
Atlatlahucan	0	0	0	0	0	0	0	0	0	0	0	
Axochiapan	0	1	1	0	0	0	0	0	0	4	1	
Ayala	0	1	1	0	3	9	16	16	0	0	0	
Coatetelco	0	0	0	0	0	0	0	0	0	0	0	
Coatlán	0	0	0	0	0	0	0	0	0	0	0	
Cuautla	0	0	0	0	9	35	61	54	0	0	0	
Cuernavaca	0	1	4	0	19	61	102	250	0	0	0	
E. Zapata	0	1	1	0	2	8	8	9	0	0	1	
Hueyapan	0	0	0	0	0	0	0	0	0	0	0	
Huitzilac	0	0	0	0	0	0	0	0	0	0	0	
Jantetelco	0	0	0	0	0	0	0	0	0	0	0	
Jiutepec	0	0	0	0	3	7	5	3	0	0	0	
Jojutla	0	0	0	0	0	2	2	6	0	0	0	
Jonacatepec	0	0	0	0	0	0	1	0	0	0	0	
Mazatepec	0	0	0	0	0	0	0	0	0	0	0	
Miacatlán	0	0	0	0	0	0	0	0	0	0	0	
Ocuituco	0	0	0	0	0	0	0	0	0	0	0	
P. de Ixtla	0	0	0	0	0	1	0	3	0	0	0	
Temixco	0	0	0	0	0	4	2	24	0	0	0	
Temoac	0	0	0	0	0	0	0	1	0	0	0	
Tepalcingo	0	0	0	0	0	3	6	7	0	0	0	
Tepoztlán	0	0	0	0	0	5	6	0	0	2	3	
Tetecala	0	0	0	0	0	0	0	0	0	0	0	
Tetela del Volcán	0	0	0	0	0	0	0	0	0	0	0	
Tlalnepantla	0	0	0	0	0	0	0	0	0	0	0	
Tlaltizapán	0	0	0	0	0	1	2	7	0	0	0	
Tlaquiltenango	0	0	0	0	0	11	10	11	0	0	0	
Tlayacapan	0	0	1	0	0	0	0	0	0	0	0	
Totolapan	0	0	0	0	0	0	0	0	0	0	0	
Xochitepec	0	0	0	0	0	1	2	27	0	0	0	
Xoxocotla	0	0	0	0	0	0	0	0	0	0	0	
Yautepec	0	1	1	2	9	20	31	14	0	0	0	
Yecapixtla	0	0	0	0	1	6	6	6	0	0	0	
Zacatepec	0	0	0	0	0	4	5	29	0	0	0	
Zacualpan	0	0	0	0	0	0	0	0	0	0	0	
Jurisdicción Sanitaria I	0	2	5	0	24	86	125	313	0	2	3	
Jurisdicción Sanitaria II	0	0	0	0	0	19	19	56	0	0	0	
Jurisdicción Sanitaria III	0	3	4	2	22	73	121	98	0	4	1	
<b>Total</b>	0	5	9	2	46	178	265	467	0	6	4	

**Cuadro 3.4 Casos por Municipio de Enfermedades Infecciosas y Parasitarias del Aparato Digestivo hasta la semana epidemiológica 15 del 2026**

Morelos	Otras Salmonelosis CIE-10 <sup>a</sup> REV. A02				Paratifoidea CIE-10 <sup>a</sup> REV. A01.1				Enfermedades Infecciosas Intestinales CIE-10 <sup>a</sup> REV. A01-A03, A04, A05, A06.0-A06.3, A06.9, A07.0-A07.2, A07.9, A08-A09				
	2026			2025 Acumulado	2026			2025 Acumulado	2026			2025 Acumulado	
	Semana	Acumulado			Semana	Acumulado			Semana	Acumulado			
		M	F	M		F	M	F					
Amacuzac	0	0	0	0	0	0	0	0	5	44	64	133	
Atlatlahucan	0	0	0	0	0	0	0	0	7	56	51	142	
Axochiapan	1	1	0	6	0	0	0	4	72	416	427	802	
Ayala	0	4	0	1	0	0	0	0	55	347	394	655	
Coatetelco	0	0	0	0	0	0	0	0	8	14	19	18	
Coatlán	0	0	0	0	0	0	0	0	13	53	58	109	
Cuautla	0	3	3	13	0	0	0	0	164	1024	1282	1816	
Cuernavaca	0	1	2	11	0	0	0	0	351	2163	2796	4651	
E. Zapata	0	1	1	50	0	0	0	0	162	733	964	2093	
Hueyapan	0	0	0	0	0	0	0	0	1	12	4	16	
Huitzilac	0	0	0	0	0	0	0	0	7	28	31	61	
Jantetelco	0	0	0	0	0	0	0	0	14	100	104	278	
Jiutepec	0	0	1	2	0	0	0	0	252	1021	1258	2685	
Jojutla	0	0	1	0	0	0	0	0	110	860	1150	2083	
Jonacatepec	1	0	2	0	0	0	0	0	32	209	255	493	
Mazatepec	0	0	0	0	0	0	0	0	9	28	34	54	
Miacatlán	0	0	0	0	0	0	0	0	23	71	82	189	
Ocuituco	0	0	0	0	0	0	0	0	20	143	180	150	
P. de Ixtla	0	0	0	0	0	0	0	1	42	188	240	1141	
Temixco	0	1	1	1	0	0	0	0	70	297	385	819	
Temoac	0	0	0	0	0	0	0	0	11	48	41	81	
Tepalcingo	0	0	0	0	0	0	0	0	20	198	187	285	
Tepoztlán	0	0	0	0	0	0	0	0	54	309	336	450	
Tetecala	0	0	0	0	0	0	0	0	5	50	54	168	
Tetela del Volcán	0	0	0	0	0	0	0	0	25	114	133	207	
Tlalnepantla	0	0	0	0	0	0	0	0	2	22	24	37	
Tlaltizapán	0	0	0	0	0	0	0	0	35	210	271	727	
Tlaquiltenango	0	0	0	0	0	0	0	0	37	208	264	422	
Tlayacapan	0	0	0	0	1	0	1	0	35	192	159	424	
Totolapan	0	0	0	0	0	0	0	0	2	33	43	50	
Xochitepec	0	0	0	0	0	0	0	0	58	281	293	511	
Xoxocotla	0	0	0	0	0	0	0	0	48	205	224	449	
Yautepec	0	0	1	4	0	0	0	0	112	662	807	1146	
Yecapixtla	0	0	0	0	0	0	0	0	36	372	388	468	
Zacatepec	0	0	0	0	0	0	0	0	36	196	270	484	
Zacualpan	0	0	0	0	0	0	0	0	6	28	36	64	
Jurisdicción Sanitaria I	0	3	5	64	0	0	0	0	1012	5048	6310	11808	
Jurisdicción Sanitaria II	0	0	1	0	0	0	0	1	313	1911	2483	5439	
Jurisdicción Sanitaria III	2	8	6	24	1	0	1	4	614	3976	4515	7114	
<b>Total</b>	<b>2</b>	<b>11</b>	<b>12</b>	<b>88</b>	<b>1</b>	<b>0</b>	<b>1</b>	<b>5</b>	<b>1939</b>	<b>10935</b>	<b>13308</b>	<b>24361</b>	

**Cuadro 4. Casos por Municipio de Enfermedades Infecciosas del Aparato Respiratorio hasta la semana epidemiológica 15 del 2026**

Morelos	Tuberculosis Respiratoria CIE-10ª REV. A15-A16				Otitis Media Aguda CIE-10ª REV. H65.0-H65.1				Faringitis y Amigdalitis Estreptocócicas CIE-10ª REV. J02.0, J03.0			
	2026			2025 Acumulado	2026			2025 Acumulado	2026			2025 Acumulado
	Semana	Acumulado			Semana	Acumulado			Semana	Acumulado		
		M	F	M		F	M	F				
Amacuzac	4	3	8	22	0	3	14	40	0	0	0	0
Atlatlahucan	0	0	0	21	0	0	1	10	0	0	0	0
Axochiapan	0	6	4	9	16	63	79	159	0	0	0	0
Ayala	0	7	8	55	12	41	62	74	0	2	1	22
Coatetelco	0	1	1	0	0	3	1	8	1	3	12	29
Coatlán	0	4	5	2	1	5	25	20	0	21	58	48
Cuautla	1	55	30	124	9	107	144	227	1	15	26	32
Cuernavaca	4	40	37	85	30	229	397	431	23	242	422	269
E. Zapata	1	14	23	42	19	115	164	420	3	17	18	33
Hueyapan	0	1	1	1	0	1	2	8	0	0	0	0
Huitzilac	0	1	2	2	19	19	2	4	14	51	59	18
Jantetelco	0	3	0	9	0	6	5	13	0	0	0	0
Jiutepec	1	21	14	10	20	104	155	243	0	33	27	164
Jojutla	2	10	9	15	17	68	132	319	0	12	9	7
Jonacatepec	0	3	0	7	5	24	30	39	0	1	2	0
Mazatepec	0	0	0	2	0	2	3	15	0	19	36	89
Miacatlán	0	1	0	1	2	6	5	30	0	7	14	123
Ocuituco	0	3	7	17	2	15	25	13	0	1	1	0
P. de Ixtla	0	8	7	61	9	43	49	258	1	1	1	2
Temixco	0	12	22	35	2	50	64	150	7	41	67	26
Temoac	0	0	1	12	1	9	12	10	0	0	0	0
Tepalcingo	0	0	7	15	9	29	33	52	0	4	2	1
Tepoztlán	1	1	0	0	1	14	19	93	2	67	59	200
Tetecala	1	2	1	5	3	22	33	18	8	66	84	0
Tetela del Volcán	0	1	1	3	0	7	8	29	0	0	0	0
Tlalnepantla	0	0	0	0	0	0	1	3	0	0	0	0
Tlaltizapán	0	4	4	12	1	21	31	72	0	0	1	0
Tlaquiltenango	0	5	6	12	14	61	51	56	0	2	4	0
Tlayacapan	0	2	0	7	1	10	12	51	0	0	0	0
Totolapan	0	0	2	4	1	7	16	19	0	0	0	0
Xochitepec	21	99	28	117	3	15	25	89	5	23	13	163
Xoxocotla	0	1	0	2	5	20	21	72	0	0	0	0
Yautepec	0	4	6	38	5	31	86	116	0	10	8	2
Yecapixtla	0	0	3	31	1	21	29	66	0	0	2	24
Zacatepec	0	24	17	54	3	14	20	63	0	0	0	13
Zacualpan	0	0	0	8	0	8	9	25	0	0	0	0
Jurisdicción Sanitaria I	29	196	133	301	100	584	893	1521	63	590	869	1162
Jurisdicción Sanitaria II	6	55	51	178	49	230	318	880	1	15	15	22
Jurisdicción Sanitaria III	1	85	70	361	62	379	554	914	1	33	42	81
<b>Total</b>	<b>36</b>	<b>336</b>	<b>254</b>	<b>840</b>	<b>211</b>	<b>1193</b>	<b>1765</b>	<b>3315</b>	<b>65</b>	<b>638</b>	<b>926</b>	<b>1265</b>

**Cuadro 4.1 Casos por Municipio de Enfermedades Infecciosas del Aparato Respiratorio hasta la semana epidemiológica 15 del 2026**

Morelos	COVID-19 CIE-10 <sup>a</sup> REV. U07.1-U07.2				Infecciones Respiratorias Agudas CIE-10 <sup>a</sup> REV. J00-J06, J20, J21 excepto J02, J03.0				Neumonías y Bronconeumonías CIE-10 <sup>a</sup> REV. J12-J18 excepto J18.2, J13 y J14			
	2026			2025 Acumulado	2026			2025 Acumulado	2026			2025 Acumulado
	Semana	Acumulado			Semana	Acumulado			Semana	Acumulado		
		M	F	M		F	M	F				
Amacuzac	0	0	0	0	44	371	472	837	0	0	0	0
Atlatlahucan	0	0	0	0	17	211	330	807	0	0	0	0
Axochiapan	0	15	7	20	106	1580	1728	3591	0	11	7	13
Ayala	1	0	1	0	174	1703	2302	3870	0	18	17	9
Coatetelco	0	0	0	0	2	59	80	114	3	0	3	0
Coatlán	0	0	1	1	28	213	277	796	0	0	0	0
Cuautla	2	41	61	200	345	3719	5342	8324	4	38	34	44
Cuernavaca	7	135	133	333	658	8154	12049	23609	2	65	108	74
E. Zapata	0	7	9	17	148	2079	2706	5965	8	64	98	171
Hueyapan	0	0	0	0	8	64	77	200	0	0	0	0
Huitzilac	0	0	0	0	28	260	410	928	0	0	0	0
Jantetelco	0	0	0	0	39	522	713	1441	0	0	1	0
Jiutepec	0	3	6	28	356	4825	6607	13461	0	2	3	0
Jojutla	0	11	13	16	272	2836	3905	8049	0	10	4	21
Jonacatepec	0	0	0	8	48	630	662	1341	0	9	4	16
Mazatepec	0	0	0	0	11	101	162	197	0	0	0	1
Miacatlán	0	0	0	0	36	401	512	1283	0	0	0	0
Ocuituco	0	0	0	6	32	401	521	1069	1	6	8	6
P. de Ixtla	0	6	1	3	98	1149	1551	5024	0	0	1	4
Temixco	0	0	0	5	91	1336	1875	3948	1	5	3	12
Temoac	0	0	0	0	26	183	262	572	0	1	1	0
Tepalcingo	0	0	0	0	71	915	1137	1981	0	0	1	4
Tepoztlán	0	1	0	2	53	894	1329	2413	0	8	8	6
Tetecala	0	0	0	2	19	251	282	722	0	3	4	0
Tetela del Volcán	0	0	0	0	65	550	588	1453	0	0	0	0
Tlalnepantla	0	0	0	0	18	167	227	472	0	0	0	0
Tlaltizapán	0	0	0	0	99	1212	1564	3237	0	1	0	0
Tlaquiltenango	0	0	0	0	82	910	1152	2533	0	0	0	0
Tlayacapan	0	0	0	0	82	805	1203	2098	0	1	1	9
Totolapan	0	0	0	0	11	197	340	558	0	0	0	2
Xochitepec	0	0	0	1	73	984	1207	2084	0	1	1	14
Xoxocotla	0	0	0	0	46	539	642	1670	0	0	0	0
Yautepec	1	0	1	3	145	2428	3184	5154	0	4	1	6
Yecapixtla	0	0	0	0	114	1405	1833	3058	0	1	3	0
Zacatepec	0	2	3	8	109	1337	1784	3669	0	2	2	0
Zacualpan	0	0	0	0	21	130	172	424	0	0	1	4
Jurisdicción Sanitaria I	7	146	149	389	1503	19557	27496	55520	14	148	228	278
Jurisdicción Sanitaria II	0	19	17	27	750	8354	11070	25019	0	13	7	25
Jurisdicción Sanitaria III	4	56	70	237	1322	15610	20621	36413	5	89	79	113
<b>Total</b>	<b>11</b>	<b>221</b>	<b>236</b>	<b>653</b>	<b>3575</b>	<b>43521</b>	<b>59187</b>	<b>116952</b>	<b>19</b>	<b>250</b>	<b>314</b>	<b>416</b>

**Cuadro 5. Casos por Municipio de Enfermedades por Transmisión Sexual hasta la semana epidemiológica 15 del 2026**

Morelos	Sífilis Congénita CIE-10ª REV. A50				Sífilis Adquirida CIE-10ª REV. A51-A53				Infección Gonocócica del Tracto Urinario CIE-10ª REV. A54.0-A54.2			
	2026			2025 Acumulado	2026			2025 Acumulado	2026			2025 Acumulado
	Semana	Acumulado			Semana	Acumulado			Semana	Acumulado		
		M	F	M		F	M	F				
Amacuzac	0	0	0	0	0	0	0	0	0	0	2	
Atlatlahucan	0	0	0	0	0	0	0	0	0	0	0	
Axochiapan	0	0	0	0	0	2	0	1	0	1	2	4
Ayala	0	0	0	0	1	0	1	0	2	0	19	1
Coatetelco	0	0	0	0	0	0	0	0	0	0	0	0
Coatlán	0	0	0	0	0	0	0	0	0	0	0	0
Cuautla	0	0	0	0	0	1	0	3	0	0	5	2
Cuernavaca	0	4	2	5	0	7	6	9	0	2	2	6
E. Zapata	0	0	0	1	0	1	1	2	2	1	4	9
Hueyapan	0	0	0	0	0	0	0	0	0	0	0	0
Huitzilac	0	0	0	0	0	0	1	0	0	0	0	0
Jantetelco	0	0	0	0	0	0	0	0	0	1	0	0
Jiutepec	0	0	0	0	0	0	0	2	0	0	0	0
Jojutla	0	0	0	2	0	1	0	1	0	0	0	0
Jonacatepec	0	0	0	0	0	0	0	0	0	0	0	0
Mazatepec	0	0	0	0	0	0	0	0	0	0	0	0
Miacatlán	0	0	0	0	0	0	0	0	0	0	2	0
Ocuituco	0	0	0	0	0	0	0	0	0	1	1	0
P. de Ixtla	0	0	0	0	0	0	0	0	0	0	0	0
Temixco	0	0	1	3	0	5	3	2	0	1	2	17
Temoac	0	0	0	0	0	0	0	0	0	0	1	4
Tepalcingo	0	0	0	0	0	0	0	0	0	0	0	0
Tepoztlán	0	0	0	0	0	0	0	0	0	0	1	0
Tetecala	0	1	1	0	0	0	1	1	0	0	0	0
Tetela del Volcán	0	0	0	0	0	0	0	0	0	0	0	0
Tlalnepantla	0	0	0	0	0	0	0	0	0	1	8	0
Tlaltizapán	0	0	0	0	0	0	0	0	0	0	0	0
Tlaquiltenango	0	0	0	0	0	1	0	0	0	0	0	0
Tlayacapan	0	0	0	0	0	0	0	0	0	0	1	10
Totolapan	0	0	0	0	0	0	0	0	0	0	0	0
Xochitepec	0	0	0	0	0	0	2	0	0	0	1	2
Xoxocotla	0	0	0	0	0	0	0	0	0	0	0	0
Yautepec	0	0	0	0	0	1	3	2	0	0	0	2
Yecapixtla	0	0	0	0	0	0	0	0	1	0	1	0
Zacatepec	0	0	0	0	0	2	0	6	0	0	0	0
Zacualpan	0	0	0	0	0	0	0	0	0	0	0	0
Jurisdicción Sanitaria I	0	5	4	9	0	13	14	16	2	4	12	34
Jurisdicción Sanitaria II	0	0	0	2	0	4	0	7	0	0	0	2
Jurisdicción Sanitaria III	0	0	0	0	1	4	4	6	3	4	38	23
<b>Total</b>	0	5	4	11	1	21	18	29	5	8	50	59

**Cuadro 5.1 Casos por Municipio de Enfermedades por Transmisión Sexual hasta la semana epidemiológica 15 del 2026**

Morelos	Linfogranuloma Venéreo por Clamidas CIE-10ª REV. A55				Chancro Blando CIE-10ª REV. A57				Tricomoniasis Urogenital CIE-10ª REV. A59.0			
	2026			2025 Acumulado	2026			2025 Acumulado	2026			2025 Acumulado
	Semana	Acumulado			Semana	Acumulado			Semana	Acumulado		
		M	F	M		F	M	F				
Amacuzac	0	0	0	0	0	0	0	0	0	1	0	
Atlatlahucan	0	0	0	0	0	0	0	0	0	0	0	
Axochiapan	0	0	0	0	0	0	0	0	0	2	0	
Ayala	0	0	0	0	0	0	0	0	0	5	4	
Coatetelco	0	0	0	0	0	0	0	0	0	3	1	
Coatlán	0	0	0	0	0	0	0	0	0	0	0	
Cuautla	0	0	0	0	0	0	0	0	3	4	10	
Cuernavaca	0	1	0	0	0	0	0	2	1	1	6	10
E. Zapata	0	0	0	0	0	0	1	1	0	0	0	2
Hueyapan	0	0	0	0	0	0	0	0	0	0	0	0
Huitzilac	0	0	0	0	0	0	0	0	0	1	0	0
Jantetelco	0	0	0	0	0	0	0	0	0	0	0	0
Jiutepec	0	1	0	0	0	0	0	0	0	0	1	2
Jojutla	0	0	0	0	0	0	0	0	0	0	6	4
Jonacatepec	0	0	0	0	0	0	0	0	0	0	1	4
Mazatepec	0	0	0	0	0	0	0	0	0	0	0	0
Miacatlán	0	0	0	0	0	0	0	0	0	0	0	1
Ocuituco	0	0	0	0	0	0	0	0	0	0	0	1
P. de Ixtla	0	0	0	0	0	0	0	0	0	0	2	13
Temixco	0	0	0	0	0	0	0	1	1	0	4	2
Temoac	0	0	0	0	0	0	0	0	0	0	3	4
Tepalcingo	0	0	0	0	0	0	0	0	0	1	1	1
Tepoztlán	0	0	0	0	0	0	0	0	0	0	5	0
Tetecala	0	0	0	0	0	0	0	0	0	0	0	0
Tetela del Volcán	0	0	0	0	0	0	0	0	0	0	0	0
Tlalnepantla	0	0	0	0	0	0	0	0	0	0	0	0
Tlaltizapán	0	0	0	0	0	0	0	0	1	0	2	1
Tlaquiltenango	0	0	0	0	0	0	0	0	0	0	3	1
Tlayacapan	0	0	0	0	0	0	0	1	0	0	0	0
Totolapan	0	0	0	0	0	0	0	0	0	0	0	0
Xochitepec	0	0	0	0	0	0	1	0	0	0	0	5
Xoxocotla	0	0	0	0	0	0	0	0	0	0	8	13
Yautepec	0	0	0	0	0	0	0	0	0	0	1	4
Yecapixtla	0	0	0	0	0	0	0	0	0	0	0	9
Zacatepec	0	0	0	0	0	0	0	0	1	0	3	7
Zacualpan	0	0	0	0	0	0	0	0	0	0	0	0
Jurisdicción Sanitaria I	0	2	0	0	0	0	2	4	2	2	19	23
Jurisdicción Sanitaria II	0	0	0	0	0	0	0	0	2	0	25	39
Jurisdicción Sanitaria III	0	0	0	0	0	0	0	1	0	4	17	37
<b>Total</b>	0	2	0	0	0	0	2	5	4	6	61	99

**Cuadro 5.2 Casos por Municipio de Enfermedades por Transmisión Sexual hasta la semana epidemiológica 15 del 2026**

Morelos	Herpes Genital CIE-10ª REV. A60.0				Vulvovaginitis CIE-10ª REV. N76			
	2026			2025 Acumulado	2026			2025 Acumulado
	Semana	Acumulado			Semana	Acumulado		
		M	F			M	F	
Amacuzac	0	0	0	1	2	0	26	33
Atlatlahucan	0	0	0	0	0	0	28	46
Axochiapan	4	15	9	20	23	0	181	202
Ayala	2	1	1	3	11	0	227	156
Coatetelco	0	0	0	0	0	0	6	4
Coatlán	0	0	0	0	1	0	22	32
Cuautla	0	5	5	10	23	0	474	492
Cuernavaca	1	2	4	9	58	0	872	1000
E. Zapata	0	1	3	1	8	0	178	218
Hueyapan	0	0	0	1	2	0	8	37
Huitzilac	0	0	0	0	2	0	10	23
Jantetelco	0	0	0	1	1	0	31	63
Jiutepec	0	0	1	0	19	0	275	321
Jojutla	0	1	0	2	7	0	105	171
Jonacatepec	0	0	0	1	3	0	59	84
Mazatepec	0	0	0	0	0	0	1	8
Miacatlán	1	0	1	0	4	0	34	22
Ocuituco	0	0	0	0	1	0	64	88
P. de Ixtla	0	0	0	0	4	0	65	89
Temixco	1	1	2	1	14	0	254	249
Temoac	0	0	0	0	4	0	51	56
Tepalcingo	0	1	3	0	5	0	68	59
Tepoztlán	0	1	0	0	3	0	89	95
Tetecala	0	0	0	0	0	0	17	17
Tetela del Volcán	0	0	0	1	2	0	21	42
Tlalnepantla	0	0	0	0	1	0	19	18
Tlaltizapán	0	0	0	0	6	0	113	121
Tlaquiltenango	0	0	0	0	12	0	58	56
Tlayacapan	1	0	2	1	5	0	80	43
Totolapan	0	0	0	0	4	0	17	28
Xochitepec	0	1	1	1	3	0	160	145
Xoxocotla	0	0	0	0	0	0	0	0
Yautepec	0	0	2	1	18	0	223	225
Yecapixtla	0	0	1	5	11	0	116	118
Zacatepec	0	1	0	0	9	0	98	106
Zacualpan	0	0	1	0	1	0	18	12
Jurisdicción Sanitaria I	3	6	12	12	112	0	1918	2134
Jurisdicción Sanitaria II	0	2	0	3	40	0	465	576
Jurisdicción Sanitaria III	7	22	24	44	115	0	1685	1769
<b>Total</b>	<b>10</b>	<b>30</b>	<b>36</b>	<b>59</b>	<b>267</b>	<b>0</b>	<b>4068</b>	<b>4479</b>

**Cuadro 5.3 Casos por Municipio de Enfermedades por Transmisión Sexual hasta la semana epidemiológica 15 del 2026**

Morelos	Candidiasis Urogenital CIE-10ª REV. B37.3-B37.4				Infecciones por el Virus de la Inmunodeficiencia Humana CIE-10ª REV. B20-B24			
	2026			2025 Acumulado	2026			2025 Acumulado
	Semana	Acumulado			Semana	Acumulado		
		M	F			M	F	
Amacuzac	1	0	5	6	0	0	0	0
Atlatlahucan	0	0	0	3	0	0	0	2
Axochiapan	0	0	13	26	1	2	0	1
Ayala	0	0	26	25	1	6	1	5
Coatetelco	0	1	16	14	0	0	0	0
Coatlán	0	1	3	7	0	0	0	0
Cuautla	8	8	48	36	3	15	5	27
Cuernavaca	5	6	89	117	5	81	3	67
E. Zapata	2	5	22	12	1	4	0	15
Hueyapan	1	1	4	4	0	0	0	0
Huitzilac	0	0	3	4	0	0	0	2
Jantetelco	0	0	0	0	0	2	0	2
Jiutepec	1	2	35	41	1	8	3	5
Jojutla	2	4	47	36	0	6	1	3
Jonacatepec	0	0	9	5	0	1	0	0
Mazatepec	0	0	5	4	0	0	0	0
Miacatlán	0	0	4	14	0	0	0	1
Ocuituco	0	0	2	6	1	3	0	0
P. de Ixtla	0	0	23	86	0	5	0	3
Temixco	1	0	14	13	0	3	0	4
Temoac	0	2	2	0	0	0	0	1
Tepalcingo	1	1	6	5	0	0	0	3
Tepoztlán	0	0	8	18	0	1	0	5
Tetecala	0	0	3	0	0	2	1	0
Tetela del Volcán	0	0	0	4	0	2	1	0
Tlalnepantla	0	0	0	0	0	0	0	0
Tlaltizapán	1	0	8	2	0	3	0	4
Tlaquiltenango	0	0	6	16	0	0	0	2
Tlayacapan	0	0	4	6	0	0	0	1
Totolapan	0	0	0	3	0	0	0	0
Xochitepec	0	2	16	2	0	5	0	3
Xoxocotla	2	0	40	56	0	0	0	1
Yautepec	4	4	40	63	0	5	0	6
Yecapixtla	1	1	13	24	0	0	1	4
Zacatepec	3	2	31	38	0	2	1	9
Zacualpan	0	0	0	7	0	1	0	0
Jurisdicción Sanitaria I	9	17	218	246	7	104	7	102
Jurisdicción Sanitaria II	9	6	160	240	0	16	2	22
Jurisdicción Sanitaria III	15	17	167	217	6	37	8	52
<b>Total</b>	<b>33</b>	<b>40</b>	<b>545</b>	<b>703</b>	<b>13</b>	<b>157</b>	<b>17</b>	<b>176</b>

**Cuadro 6. Casos por Municipio de Enfermedades Transmitidas por Vector hasta la semana epidemiológica 15 del 2026**

Morelos	Dengue No Grave CIE-10ª REV. A97.0				Dengue con Signos de Alarma CIE-10ª REV. A97.1				Dengue Grave CIE-10ª REV. A97.2			
	2026			2025 Acumulado	2026			2025 Acumulado	2026			2025 Acumulado
	Semana	Acumulado			Semana	Acumulado			Semana	Acumulado		
		M	F	M		F	M	F				
Amacuzac	1	6	3	21	0	1	0	1	0	0	0	0
Atlatlahucan	0	0	0	5	0	0	0	1	0	0	0	0
Axochiapan	3	23	18	80	0	0	0	25	0	0	0	2
Ayala	0	5	8	36	0	0	0	3	0	0	0	0
Coatetelco	0	0	1	0	0	0	0	0	0	0	0	0
Coatlán	0	0	2	4	0	0	0	0	0	0	0	0
Cuautla	6	40	30	322	0	3	5	18	0	0	3	2
Cuernavaca	13	99	106	488	2	13	14	48	0	1	0	2
E. Zapata	2	5	8	45	0	3	0	13	0	0	2	6
Hueyapan	0	0	0	0	0	0	0	0	0	0	0	0
Huitzilac	0	0	0	0	0	0	0	0	0	0	0	0
Jantetelco	0	6	7	10	0	0	0	1	0	0	0	0
Jiutepec	4	35	29	257	0	1	0	7	0	0	0	0
Jojutla	2	12	18	111	0	6	5	37	0	0	0	0
Jonacatepec	1	18	16	39	1	4	1	11	0	0	0	0
Mazatepec	0	0	0	0	0	0	0	0	0	0	0	0
Miacatlán	0	1	0	11	0	0	0	0	0	0	0	0
Ocuituco	0	2	0	9	0	0	0	3	0	0	0	1
P. de Ixtla	0	6	5	94	0	0	2	13	0	0	0	0
Temixco	4	11	10	55	0	2	3	7	0	0	0	0
Temoac	0	1	5	7	0	0	0	0	0	0	0	0
Tepalcingo	0	21	23	34	0	0	1	0	0	0	0	0
Tepoztlán	0	2	3	11	0	0	0	2	0	0	0	0
Tetecala	0	0	0	13	0	0	0	2	0	0	0	0
Tetela del Volcán	0	0	0	0	0	0	0	0	0	0	0	0
Tlalnepantla	0	0	0	0	0	0	0	0	0	0	0	0
Tlaltizapán	0	7	8	36	0	0	2	9	0	0	0	0
Tlaquiltenango	0	7	6	25	0	1	0	3	0	0	0	0
Tlayacapan	0	4	1	3	0	0	1	0	0	0	0	0
Totolapan	0	0	0	0	0	0	0	0	0	0	0	0
Xochitepec	0	3	5	30	2	2	0	4	0	0	0	0
Xoxocotla	0	6	6	34	0	0	0	2	0	0	0	0
Yautepec	2	6	13	71	0	1	0	6	0	0	0	2
Yecapixtla	1	23	15	50	0	0	0	1	0	0	0	0
Zacatepec	6	43	53	217	0	5	5	12	0	1	0	0
Zacualpan	0	0	2	6	0	0	0	1	0	0	0	0
Jurisdicción Sanitaria I	23	156	164	914	4	21	17	83	0	1	2	8
Jurisdicción Sanitaria II	9	87	99	538	0	13	14	77	0	1	0	0
Jurisdicción Sanitaria III	13	149	138	672	1	8	8	70	0	0	3	7
<b>Total</b>	45	392	401	2124	5	42	39	230	0	2	5	15

**Cuadro 6.1 Casos por Municipio de Enfermedades Transmitidas por Vector hasta la semana epidemiológica 15 del 2026**

Morelos	Paludismo por <i>P. falciparum</i> CIE-10ª REV. B50				Paludismo por <i>P. vivax</i> CIE-10ª REV. B51				Encefalitis Equina Venezolana CIE-10ª REV. A92.2			
	2026			2025 Acumulado	2026			2025 Acumulado	2026			2025 Acumulado
	Semana	Acumulado			Semana	Acumulado			Semana	Acumulado		
		M	F	M		F	M	F				
Amacuzac	0	0	0	0	0	0	0	0	0	0	0	
Atlatlahucan	0	0	0	0	0	0	0	0	0	0	0	
Axochiapan	0	0	0	0	0	0	0	0	0	0	0	
Ayala	0	0	0	0	0	0	1	0	0	0	0	
Coatetelco	0	0	0	0	0	0	0	0	0	0	0	
Coatlán	0	0	0	0	0	0	0	0	0	0	0	
Cuautla	0	0	0	0	0	0	0	0	0	0	0	
Cuernavaca	0	0	0	0	0	0	0	0	0	0	0	
E. Zapata	0	0	0	0	0	0	0	0	0	0	0	
Hueyapan	0	0	0	0	0	0	0	0	0	0	0	
Huitzilac	0	0	0	0	0	0	0	0	0	0	0	
Jantetelco	0	0	0	0	0	0	0	0	0	0	0	
Jiutepec	0	0	0	0	0	0	0	0	0	0	0	
Jojutla	0	0	0	0	0	0	0	0	0	0	0	
Jonacatepec	0	0	0	0	0	0	0	0	0	0	0	
Mazatepec	0	0	0	0	0	0	0	0	0	0	0	
Miacatlán	0	0	0	0	0	0	0	0	0	0	0	
Ocuituco	0	0	0	0	0	0	0	0	0	0	0	
P. de Ixtla	0	0	0	0	0	0	0	0	0	0	0	
Temixco	0	0	0	0	0	0	0	0	0	0	0	
Temoac	0	0	0	0	0	0	0	0	0	0	0	
Tepalcingo	0	0	0	0	0	0	0	0	0	0	0	
Tepoztlán	0	0	0	0	0	0	0	0	0	0	0	
Tetecala	0	0	0	0	0	0	0	0	0	0	0	
Tetela del Volcán	0	0	0	0	0	0	0	0	0	0	0	
Tlalnepantla	0	0	0	0	0	0	0	0	0	0	0	
Tlaltizapán	0	0	0	0	0	0	0	0	0	0	0	
Tlaquiltenango	0	0	0	0	0	0	0	0	0	0	0	
Tlayacapan	0	0	0	0	0	0	0	0	0	0	0	
Totolapan	0	0	0	0	0	0	0	0	0	0	0	
Xochitepec	0	0	0	0	0	0	0	0	0	0	0	
Xoxocotla	0	0	0	0	0	0	0	0	0	0	0	
Yautepec	0	0	0	0	0	0	0	0	0	0	0	
Yecapixtla	0	0	0	0	0	0	0	0	0	0	0	
Zacatepec	0	0	0	0	0	0	0	0	0	0	0	
Zacualpan	0	0	0	0	0	0	0	0	0	0	0	
Jurisdicción Sanitaria I	0	0	0	0	0	0	0	0	0	0	0	
Jurisdicción Sanitaria II	0	0	0	0	0	0	0	0	0	0	0	
Jurisdicción Sanitaria III	0	0	0	0	0	0	1	0	0	0	0	
<b>Total</b>	0	0	0	0	0	0	1	0	0	0	0	





**Cuadro 6.4 Casos por Municipio de Enfermedades Transmitidas por Vector hasta la semana epidemiológica 15 del 2026**

Morelos	Enfermedad por Virus Chikungunya CIE-10ª REV. A92.0				Otras Rickettsiosis CIE-10ª REV. A79			
	2026			2025 Acumulado	2026			2025 Acumulado
	Semana	Acumulado			Semana	Acumulado		
		M	F			M	F	
Amacuzac	0	0	0	0	0	0	0	0
Atlatlahucan	0	0	0	0	0	0	0	0
Axochiapan	0	0	0	0	0	0	0	0
Ayala	0	0	0	0	0	0	0	1
Coatetelco	0	0	0	0	0	0	0	0
Coatlán	0	0	0	0	0	0	1	0
Cuautla	0	0	1	0	0	0	0	1
Cuernavaca	0	0	0	0	0	2	0	2
E. Zapata	0	1	1	0	0	0	0	0
Hueyapan	0	0	0	0	0	0	0	0
Huitzilac	0	0	0	0	0	0	0	0
Jantetelco	0	0	0	0	0	0	0	0
Jiutepec	0	0	0	0	0	0	0	0
Jojutla	0	0	0	0	0	0	0	0
Jonacatepec	0	0	0	0	0	0	0	0
Mazatepec	0	0	0	0	0	0	0	0
Miacatlán	0	0	0	0	0	0	0	0
Ocuituco	0	0	0	0	0	0	0	0
P. de Ixtla	0	0	0	0	0	0	0	3
Temixco	0	0	0	0	2	0	3	0
Temoac	0	0	0	0	0	0	0	0
Tepalcingo	0	0	0	0	0	0	0	0
Tepoztlán	0	0	0	0	0	0	0	0
Tetecala	0	0	0	0	0	0	0	0
Tetela del Volcán	0	0	0	0	0	0	0	0
Tlalnepantla	0	0	0	0	0	0	0	0
Tlaltizapán	0	0	0	0	0	0	0	3
Tlaquiltenango	0	0	0	0	0	0	0	1
Tlayacapan	0	0	0	0	0	0	0	0
Totolapan	0	0	0	0	0	0	0	0
Xochitepec	0	0	0	0	0	0	0	0
Xoxocotla	0	0	0	0	0	0	0	2
Yautepec	0	0	0	0	0	0	0	0
Yecapixtla	0	0	0	0	0	0	0	0
Zacatepec	0	0	0	0	0	0	0	1
Zacualpan	0	0	0	0	0	0	0	0
Jurisdicción Sanitaria I	0	1	1	0	2	2	4	2
Jurisdicción Sanitaria II	0	0	0	0	0	0	0	10
Jurisdicción Sanitaria III	0	0	1	0	0	0	0	2
<b>Total</b>	0	1	2	0	2	2	4	14

**Cuadro 6.5 Casos por Municipio de Enfermedades Transmitidas por Vector hasta la semana epidemiológica 15 del 2026**

Morelos	Infección por Virus Zika CIE-10ª REV. U06.9				Mayaro CIE-10ª REV. A92.8			
	2026			2025 Acumulado	2026			2025 Acumulado
	Semana	Acumulado			Semana	Acumulado		
		M	F			M	F	
Amacuzac	0	0	0	0	0	0	0	0
Atlatlahucan	0	0	0	0	0	0	0	0
Axochiapan	0	0	0	0	0	0	0	0
Ayala	0	0	1	0	0	0	0	0
Coatetelco	0	0	0	0	0	0	0	0
Coatlán	0	0	0	0	0	0	0	0
Cuautla	0	1	0	0	0	0	0	0
Cuernavaca	0	0	1	3	0	0	0	0
E. Zapata	0	0	0	0	0	0	0	0
Hueyapan	0	0	0	0	0	0	0	0
Huitzilac	0	0	0	0	0	0	0	0
Jantetelco	0	0	0	0	0	0	0	0
Jiutepec	0	0	0	0	0	0	0	0
Jojutla	0	0	0	0	0	0	0	0
Jonacatepec	0	0	0	0	0	0	0	0
Mazatepec	0	0	0	0	0	0	0	0
Miacatlán	0	0	0	0	0	0	0	0
Ocuituco	0	0	0	0	0	0	0	0
P. de Ixtla	0	0	0	0	0	0	0	0
Temixco	0	0	0	0	0	0	0	0
Temoac	0	0	0	0	0	0	0	0
Tepalcingo	0	0	0	0	0	0	0	0
Tepoztlán	0	0	0	0	0	0	0	0
Tetecala	0	0	0	0	0	0	0	0
Tetela del Volcán	0	0	0	0	0	0	0	0
Tlalnepantla	0	0	0	0	0	0	0	0
Tlaltizapán	0	0	0	0	0	0	0	0
Tlaquiltenango	0	0	0	0	0	0	0	0
Tlayacapan	0	0	0	0	0	0	0	0
Totolapan	0	0	0	0	0	0	0	0
Xochitepec	0	0	0	0	0	0	0	0
Xoxocotla	0	0	0	0	0	0	0	0
Yautepec	0	0	0	0	0	0	0	0
Yecapixtla	0	0	0	0	0	0	0	0
Zacatepec	0	0	0	0	0	0	0	0
Zacualpan	0	0	0	0	0	0	0	0
Jurisdicción Sanitaria I	0	0	1	3	0	0	0	0
Jurisdicción Sanitaria II	0	0	0	0	0	0	0	0
Jurisdicción Sanitaria III	0	1	1	0	0	0	0	0
<b>Total</b>	0	1	2	3	0	0	0	0

**Cuadro 7. Casos por Municipio de Zoonosis hasta la semana epidemiológica 15 del 2026**

Morelos	Brucelosis CIE-10ª REV. A23				Leptospirosis CIE-10ª REV. A27			
	2026			2025 Acumulado	2026			2025 Acumulado
	Semana	Acumulado			Semana	Acumulado		
		M	F			M	F	
Amacuzac	0	0	0	0	0	0	0	0
Atlatlahucan	0	0	0	0	0	0	0	0
Axochiapan	0	0	0	0	0	0	0	0
Ayala	0	0	0	0	0	0	0	0
Coatetelco	0	0	0	0	0	0	0	0
Coatlán	0	0	0	0	0	0	0	0
Cuautla	0	0	0	0	0	0	0	1
Cuernavaca	0	0	0	2	0	0	0	0
E. Zapata	0	0	0	0	0	1	0	0
Hueyapan	0	0	0	0	0	0	0	0
Huitzilac	0	0	0	0	0	0	0	0
Jantetelco	0	0	0	0	0	0	0	0
Jiutepec	0	0	0	0	0	0	0	0
Jojutla	0	0	0	0	0	0	0	0
Jonacatepec	0	0	0	0	0	0	0	0
Mazatepec	0	0	0	0	0	0	0	0
Miacatlán	0	0	0	0	0	0	0	0
Ocuituco	0	0	0	0	0	0	0	0
P. de Ixtla	0	0	0	0	0	0	0	0
Temixco	0	0	0	1	0	0	0	0
Temoac	0	0	0	0	0	0	0	0
Tepalcingo	0	0	0	0	0	0	0	0
Tepoztlán	0	0	0	0	0	0	0	0
Tetecala	0	0	0	0	0	0	0	0
Tetela del Volcán	0	0	0	0	0	0	0	0
Tlalnepantla	0	0	0	0	0	0	0	0
Tlaltizapán	0	0	0	0	0	0	0	0
Tlaquiltenango	0	0	0	0	0	0	0	0
Tlayacapan	0	0	0	0	0	0	0	0
Totolapan	0	0	0	0	0	0	0	0
Xochitepec	0	0	0	1	0	0	0	0
Xoxocotla	0	0	0	0	0	0	0	0
Yautepec	0	0	0	0	0	0	0	0
Yecapixtla	0	0	0	0	0	0	0	0
Zacatepec	0	1	2	0	1	1	1	0
Zacualpan	0	0	0	0	0	0	0	0
Jurisdicción Sanitaria I	0	0	0	4	0	1	0	0
Jurisdicción Sanitaria II	0	1	2	0	1	1	1	0
Jurisdicción Sanitaria III	0	0	0	0	0	0	0	1
<b>Total</b>	0	1	2	4	1	2	1	1



**Cuadro 7.2 Casos por Municipio de Zoonosis hasta la semana epidemiológica 15 del 2026**

Morelos	Teniasis CIE-10ª REV. B68				Cisticercosis CIE-10ª REV. B69				Triquinosis CIE-10ª REV. B75			
	2026			2025 Acumulado	2026			2025 Acumulado	2026			2025 Acumulado
	Semana	Acumulado			Semana	Acumulado			Semana	Acumulado		
		M	F	M		F	M	F				
Amacuzac	0	0	0	0	0	0	0	0	0	0	0	0
Atlatlahucan	0	0	0	0	0	0	0	0	0	0	0	0
Axochiapan	0	0	0	0	0	0	0	0	0	0	0	0
Ayala	0	0	0	0	0	0	0	0	0	0	0	0
Coatetelco	0	0	0	0	0	0	0	0	0	0	0	0
Coatlán	0	0	0	0	0	0	0	0	0	0	0	0
Cuautla	0	0	0	0	0	0	0	0	0	0	0	0
Cuernavaca	0	0	0	0	0	0	0	0	0	0	0	0
E. Zapata	0	0	0	0	0	3	1	1	0	0	0	0
Hueyapan	0	0	0	0	0	0	0	0	0	0	0	0
Huitzilac	0	0	0	0	0	0	0	0	0	0	0	0
Jantetelco	0	0	0	0	0	0	0	0	0	0	0	0
Jiutepec	0	0	0	0	0	0	0	0	0	0	0	0
Jojutla	0	0	0	0	0	0	0	0	0	0	0	0
Jonacatepec	0	0	0	0	0	0	0	0	0	0	0	0
Mazatepec	0	0	0	0	0	0	0	0	0	0	0	0
Miacatlán	0	0	0	0	0	0	0	0	0	0	0	0
Ocuituco	0	0	0	0	0	0	0	0	0	0	0	0
P. de Ixtla	0	0	0	0	0	0	0	0	0	0	0	0
Temixco	0	0	0	0	0	0	0	0	0	0	0	0
Temoac	0	0	0	0	0	0	0	0	0	0	0	0
Tepalcingo	0	0	0	0	0	0	0	0	0	0	0	0
Tepoztlán	0	0	0	0	0	0	0	0	0	0	0	0
Tetecala	0	0	0	0	0	0	0	0	0	0	0	0
Tetela del Volcán	0	0	0	0	0	0	0	0	0	0	0	0
Tlalnepantla	0	0	0	0	0	0	0	0	0	0	0	0
Tlaltizapán	0	0	0	0	0	0	0	0	0	0	0	0
Tlaquiltenango	0	0	0	0	0	0	0	0	0	0	0	0
Tlayacapan	0	0	0	0	0	0	0	0	0	0	0	0
Totolapan	0	0	1	0	0	0	0	0	0	0	0	0
Xochitepec	0	0	0	0	0	0	0	0	0	0	0	0
Xoxocotla	0	0	0	0	0	0	0	0	0	0	0	0
Yautepec	0	0	0	0	0	0	0	0	0	0	0	0
Yecapixtla	0	0	0	0	0	0	0	0	0	0	0	0
Zacatepec	0	0	0	0	0	0	0	0	0	0	0	0
Zacualpan	0	0	0	0	0	0	0	0	0	0	0	0
Jurisdicción Sanitaria I	0	0	0	0	0	3	1	1	0	0	0	0
Jurisdicción Sanitaria II	0	0	0	0	0	0	0	0	0	0	0	0
Jurisdicción Sanitaria III	0	0	1	0	0	0	0	0	0	0	0	0
<b>Total</b>	0	0	1	0	0	3	1	1	0	0	0	0

**Cuadro 8. Casos por Municipio de Otras Enfermedades Exantemáticas hasta la semana epidemiológica 15 del 2026**

Morelos	Escarlatina CIE-10ª REV. A38				Erisipela CIE-10ª REV. A46			
	2026			2025 Acumulado	2026			2025 Acumulado
	Semana	Acumulado			Semana	Acumulado		
		M	F			M	F	
Amacuzac	0	0	0	0	0	0	0	0
Atlatlahucan	0	0	0	0	0	0	0	0
Axochiapan	0	0	0	0	0	0	1	0
Ayala	0	0	0	0	0	0	0	0
Coatetelco	0	0	0	0	0	0	0	0
Coatlán	0	0	0	0	0	0	2	0
Cuautla	0	2	0	0	0	2	0	0
Cuernavaca	0	1	0	0	0	1	0	2
E. Zapata	0	2	0	1	0	0	0	0
Hueyapan	0	0	0	0	0	0	0	0
Huitzilac	0	0	0	0	0	0	0	0
Jantetelco	0	0	0	0	0	0	0	0
Jiutepec	0	1	0	2	0	0	1	0
Jojutla	0	0	0	0	0	0	0	0
Jonacatepec	0	0	0	0	0	0	0	0
Mazatepec	0	0	0	0	0	0	0	0
Miacatlán	0	0	0	0	0	0	0	0
Ocuituco	0	0	0	0	0	0	0	0
P. de Ixtla	0	0	0	0	0	0	0	0
Temixco	0	0	0	0	0	0	0	0
Temoac	0	0	0	0	0	0	0	0
Tepalcingo	0	0	0	0	0	0	0	0
Tepoztlán	0	0	1	0	0	0	0	0
Tetecala	0	0	0	0	0	0	0	0
Tetela del Volcán	0	0	0	0	0	0	0	0
Tlalnepantla	0	0	0	0	0	0	0	0
Tlaltizapán	0	0	0	0	0	0	0	0
Tlaquiltenango	0	0	0	0	0	0	0	0
Tlayacapan	0	0	0	0	0	0	0	0
Totolapan	0	0	0	0	0	0	0	0
Xochitepec	0	0	0	0	0	0	1	0
Xoxocotla	0	0	0	0	0	0	0	0
Yautepec	0	5	1	7	0	0	0	0
Yecapixtla	0	0	3	0	0	0	0	0
Zacatepec	0	0	0	0	0	0	0	0
Zacualpan	0	0	0	2	0	0	0	0
Jurisdicción Sanitaria I	0	4	1	3	0	1	4	2
Jurisdicción Sanitaria II	0	0	0	0	0	0	0	0
Jurisdicción Sanitaria III	0	7	4	9	0	2	1	0
<b>Total</b>	0	11	5	12	0	3	5	2

**Cuadro 9. Casos por Municipio de Otras Enfermedades Transmisibles hasta la semana epidemiológica 15 del 2026**

Morelos	Mal del Pinto CIE-10ª REV. A67				Tuberculosis Otras Formas CIE-10ª REV. A17.1, A17.8, A17.9, A18-A19				Lepra CIE-10ª REV. A30			
	2026			2025 Acumula do	2026			2025 Acumula do	2026			2025 Acumula do
	Semana	Acumulado			Semana	Acumulado			Semana	Acumulado		
		M	F	M		F	M	F				
Amacuzac	0	0	0	0	0	0	0	0	0	0	0	
Atlatlahucan	0	0	0	0	0	0	0	0	0	0	0	
Axochiapan	0	0	0	0	0	0	0	0	0	0	0	
Ayala	0	0	0	0	0	0	0	0	0	0	0	
Coatetelco	0	0	0	0	0	0	0	0	0	0	0	
Coatlán	0	0	0	0	0	0	0	0	0	0	0	
Cuautla	0	0	0	0	0	0	1	0	0	0	0	
Cuernavaca	0	0	0	0	1	3	3	8	0	0	1	
E. Zapata	0	0	0	0	1	4	4	2	0	0	0	
Hueyapan	0	0	0	0	0	0	0	0	0	0	0	
Huitzilac	0	0	0	0	0	0	0	1	0	0	0	
Jantetelco	0	0	0	0	0	0	0	0	0	0	0	
Jiutepec	0	0	0	0	0	0	0	0	0	0	0	
Jojutla	0	0	0	0	0	0	0	0	0	0	0	
Jonacatepec	0	0	0	0	0	0	0	0	0	0	0	
Mazatepec	0	0	0	0	0	0	0	0	0	0	0	
Miacatlán	0	0	0	0	0	0	0	0	0	0	0	
Ocuituco	0	0	0	0	0	0	0	0	0	0	0	
P. de Ixtla	0	0	0	0	0	0	0	0	0	0	0	
Temixco	0	0	0	0	0	0	0	0	0	0	0	
Temoac	0	0	0	0	0	0	0	0	0	0	0	
Tepalcingo	0	0	0	0	0	0	0	0	0	0	0	
Tepoztlán	0	0	0	0	0	0	0	0	0	0	0	
Tetecala	0	0	0	0	0	0	0	0	0	0	0	
Tetela del Volcán	0	0	0	0	0	0	0	0	0	0	0	
Tlalnepantla	0	0	0	0	0	0	0	0	0	0	0	
Tlaltizapán	0	0	0	0	0	0	0	0	0	0	0	
Tlaquiltenango	0	0	0	0	0	0	0	0	0	0	0	
Tlayacapan	0	0	0	0	0	0	0	0	0	0	0	
Totolapan	0	0	0	0	0	0	0	0	0	0	0	
Xochitepec	0	0	0	0	0	0	0	1	0	0	0	
Xoxocotla	0	0	0	0	0	0	0	0	0	0	0	
Yautepec	0	0	0	0	0	0	0	0	0	0	0	
Yecapixtla	0	0	0	0	0	0	0	0	0	0	0	
Zacatepec	0	0	0	0	0	2	1	2	0	0	0	
Zacualpan	0	0	0	0	0	0	0	0	0	0	0	
Jurisdicción Sanitaria I	0	0	0	0	2	7	7	12	0	0	1	
Jurisdicción Sanitaria II	0	0	0	0	0	2	1	2	0	0	0	
Jurisdiccion Sanitaria III	0	0	0	0	0	0	1	0	0	0	0	
<b>Total</b>	0	0	0	0	2	9	9	14	0	0	1	

**Cuadro 9.1 Casos por Municipio de Otras Enfermedades Transmisibles hasta la semana epidemiológica 15 del 2026**

Morelos	Hepatitis Vírica C CIE-10ª REV. B17.1, B18.2				Otras Hepatitis Víricas CIE-10ª REV. B17-B19 Excepto B17.1 y B18.2				Conjuntivitis Epidémica Aguda Hemorrágica CIE-10ª REV. B30.3			
	2026			2025 Acumulado	2026			2025 Acumulado	2026			2025 Acumulado
	Semana	Acumulado			Semana	Acumulado			Semana	Acumulado		
		M	F	M		F	M	F				
Amacuzac	0	0	0	0	0	0	0	0	0	0	0	
Atlatlahucan	0	0	0	0	0	0	0	0	0	0	0	
Axochiapan	0	0	0	0	0	0	0	0	0	0	0	
Ayala	0	0	0	0	0	0	1	1	0	0	0	
Coatetelco	0	0	0	0	0	0	0	0	0	0	0	
Coatlán	0	0	0	0	0	0	0	2	0	0	0	
Cuautla	0	0	0	0	0	0	0	2	0	0	0	
Cuernavaca	0	2	3	2	0	1	1	3	0	0	0	
E. Zapata	0	4	0	3	0	2	1	3	0	0	2	
Hueyapan	0	0	0	0	0	0	0	0	0	0	0	
Huitzilac	0	0	0	0	0	0	0	1	0	0	0	
Jantetelco	0	0	0	0	0	0	0	0	0	0	0	
Jiutepec	0	0	0	0	0	1	0	0	0	0	0	
Jojutla	0	0	0	0	0	0	1	0	0	0	0	
Jonacatepec	0	0	0	0	0	0	0	0	0	0	0	
Mazatepec	0	0	0	0	0	0	0	0	0	0	0	
Miacatlán	0	0	0	0	0	0	0	0	0	0	0	
Ocuituco	0	0	0	0	0	0	0	0	0	0	0	
P. de Ixtla	0	0	0	0	0	0	0	0	0	0	0	
Temixco	0	0	0	0	0	0	0	0	0	0	0	
Temoac	0	0	0	0	0	0	0	0	0	0	0	
Tepalcingo	0	0	0	0	0	0	0	0	0	0	0	
Tepoztlán	0	0	1	0	0	0	0	0	0	0	0	
Tetecala	0	0	0	0	0	0	0	0	0	0	0	
Tetela del Volcán	0	0	0	0	0	0	0	0	0	0	0	
Tlalnepantla	0	0	0	0	0	0	0	0	0	0	0	
Tlaltizapán	0	0	0	0	0	0	0	0	0	0	0	
Tlaquiltenango	0	0	0	0	0	0	0	0	0	0	0	
Tlayacapan	0	0	0	0	0	0	0	0	0	0	0	
Totolapan	0	0	0	0	0	0	0	0	0	0	0	
Xochitepec	0	0	1	0	0	0	0	0	0	0	0	
Xoxocotla	0	0	0	0	0	0	0	0	0	0	0	
Yautepec	0	0	0	0	0	1	1	0	0	0	0	
Yecapixtla	0	0	0	0	0	0	0	0	0	0	0	
Zacatepec	0	1	0	1	0	0	0	0	0	0	0	
Zacualpan	0	0	0	0	0	0	0	0	0	0	0	
Jurisdicción Sanitaria I	0	6	5	5	0	4	2	9	0	0	0	2
Jurisdicción Sanitaria II	0	1	0	1	0	0	1	0	0	0	0	0
Jurisdicción Sanitaria III	0	0	0	0	0	1	2	3	0	0	0	0
<b>Total</b>	0	7	5	6	0	5	5	12	0	0	0	2

**Cuadro 9.2 Casos por Municipio de Otras Enfermedades Transmisibles hasta la semana epidemiológica 15 del 2026**

Morelos	Tripanosomiasis Americana (enfermedad de chagas) Aguda CIE-10ª REV. B57.0-B57.1				Tripanosomiasis Americana (enfermedad de chagas) Crónica CIE-10ª REV. B57.2-B57.5				Toxoplasmosis CIE-10ª REV. B58			
	2026			2025 Acumulado	2026			2025 Acumulado	2026			2025 Acumulado
	Semana	Acumulado			Semana	Acumulado			Semana	Acumulado		
		M	F	M		F	M	F				
Amacuzac	0	0	0	0	0	0	3	1	0	0	0	0
Atlatlahucan	0	0	0	3	0	0	0	0	0	0	0	0
Axochiapan	0	0	0	4	0	0	0	0	0	0	0	0
Ayala	0	0	0	12	0	0	0	0	0	0	0	0
Coatetelco	0	0	0	0	0	0	0	0	0	0	0	0
Coatlán	0	0	0	0	0	0	0	0	0	0	0	0
Cuautla	0	6	8	34	0	0	0	0	0	0	0	0
Cuernavaca	1	7	8	22	0	0	0	6	0	0	0	0
E. Zapata	0	1	1	2	0	2	3	3	0	0	3	1
Hueyapan	0	0	0	0	0	0	0	0	0	0	0	0
Huitzilac	0	0	0	0	0	0	0	0	0	0	0	0
Jantetelco	0	0	0	4	0	0	0	0	0	0	0	0
Jiutepec	1	1	0	3	0	0	0	1	1	0	1	0
Jojutla	0	0	0	0	0	0	1	7	0	0	0	0
Jonacatepec	0	0	0	12	0	0	0	0	0	0	0	0
Mazatepec	0	0	0	0	0	0	0	0	0	0	0	0
Miacatlán	0	0	0	0	0	0	0	0	0	0	0	0
Ocuituco	0	0	0	0	0	0	0	0	0	0	0	0
P. de Ixtla	0	0	0	0	0	0	1	5	0	0	0	0
Temixco	0	3	1	3	0	0	0	5	0	0	0	0
Temoac	0	0	0	1	0	0	0	0	0	0	0	0
Tepalcingo	0	0	0	6	0	0	0	0	0	0	0	0
Tepoztlán	0	0	0	4	0	0	0	0	0	0	0	0
Tetecala	0	0	0	0	0	0	0	0	0	0	0	0
Tetela del Volcán	0	0	0	0	0	0	0	0	0	0	0	0
Tlalnepantla	0	0	0	0	0	0	0	0	0	0	0	0
Tlaltizapán	0	0	0	1	0	0	0	6	0	0	0	0
Tlaquiltenango	0	0	0	0	0	0	1	8	0	0	0	0
Tlayacapan	0	0	0	2	0	0	0	0	0	0	0	0
Totolapan	0	0	0	0	0	0	0	0	0	0	0	0
Xochitepec	0	0	0	0	0	0	0	1	0	0	0	0
Xoxocotla	0	0	0	0	0	1	0	0	0	0	0	0
Yautepec	0	0	2	13	0	0	0	0	0	0	0	0
Yecapixtla	0	0	0	4	0	0	0	0	0	0	0	0
Zacatepec	1	2	2	4	5	1	4	2	0	0	0	0
Zacualpan	0	0	0	2	0	0	0	0	0	0	0	0
Jurisdicción Sanitaria I	2	12	10	34	0	2	3	16	1	0	4	1
Jurisdicción Sanitaria II	1	2	2	5	5	2	10	29	0	0	0	0
Jurisdicción Sanitaria III	0	6	10	97	0	0	0	0	0	0	0	0
<b>Total</b>	<b>3</b>	<b>20</b>	<b>22</b>	<b>136</b>	<b>5</b>	<b>4</b>	<b>13</b>	<b>45</b>	<b>1</b>	<b>0</b>	<b>4</b>	<b>1</b>

**Cuadro 9.3 Casos por Municipio de Otras Enfermedades Transmisibles hasta la semana epidemiológica 15 del 2026**

Morelos	Meningo Encefalitis Amebiana Primaria CIE-10ª REV. B60.2				Escabiosis CIE-10ª REV. B86				Conjuntivitis CIE-10ª REV. H10			
	2026			2025 Acumulado	2026			2025 Acumulado	2026			2025 Acumulado
	Semana	Acumulado			Semana	Acumulado			Semana	Acumulado		
		M	F	M		F	M	F				
Amacuzac	0	0	0	0	0	0	0	0	2	7	8	9
Atlatlahucan	0	0	0	0	0	0	0	0	0	0	0	13
Axochiapan	0	0	0	0	0	0	0	0	9	49	57	109
Ayala	0	0	0	0	0	3	2	0	20	60	86	117
Coatetelco	0	0	0	0	0	0	0	0	1	4	4	4
Coatlán	0	0	0	0	0	0	0	2	0	4	6	11
Cuautla	0	0	0	0	0	2	4	0	44	229	329	405
Cuernavaca	0	0	0	0	0	1	6	8	89	521	755	1205
E. Zapata	0	0	0	0	0	0	2	3	28	81	106	146
Hueyapan	0	0	0	0	0	0	0	0	0	0	2	1
Huitzilac	0	0	0	0	0	0	0	0	2	4	4	11
Jantetelco	0	0	0	0	0	0	0	0	4	10	8	31
Jiutepec	0	0	0	0	0	1	2	6	37	183	243	428
Jojutla	0	0	0	0	0	0	0	1	30	125	164	215
Jonacatepec	0	0	0	0	0	0	0	0	3	28	20	27
Mazatepec	0	0	0	0	0	0	0	0	3	5	2	2
Miacatlán	0	0	0	0	0	0	0	0	6	20	23	39
Ocuituco	0	0	0	0	0	0	0	0	2	11	10	23
P. de Ixtla	0	0	0	0	0	0	0	0	7	46	39	182
Temixco	0	0	0	0	0	1	0	1	1	40	58	91
Temoac	0	0	0	0	0	0	0	0	1	1	8	8
Tepalcingo	0	0	0	0	0	0	0	0	4	25	12	41
Tepoztlán	0	0	0	0	1	4	2	0	4	44	42	81
Tetecala	0	0	0	0	0	0	0	0	1	12	9	6
Tetela del Volcán	0	0	0	0	0	0	0	0	1	17	8	33
Tlalnepantla	0	0	0	0	0	0	0	0	0	0	1	1
Tlaltizapán	0	0	0	0	0	0	0	0	11	43	53	81
Tlaquiltenango	0	0	0	0	0	3	0	0	5	25	32	60
Tlayacapan	0	0	0	0	0	0	1	0	0	13	16	40
Totolapan	0	0	0	0	0	0	0	1	0	11	13	21
Xochitepec	0	0	0	0	1	3	0	6	9	38	52	87
Xoxocotla	0	0	0	0	0	0	0	0	6	19	33	54
Yautepec	0	0	0	0	0	1	2	0	19	83	117	135
Yecapixtla	0	0	0	0	0	0	0	0	7	56	63	115
Zacatepec	0	0	0	0	0	0	0	1	11	57	71	165
Zacualpan	0	0	0	0	0	0	0	0	0	2	3	14
Jurisdicción Sanitaria I	0	0	0	0	2	10	12	26	181	956	1304	2111
Jurisdicción Sanitaria II	0	0	0	0	0	3	0	2	72	322	400	766
Jurisdicción Sanitaria III	0	0	0	0	0	6	9	1	114	595	753	1134
<b>Total</b>	0	0	0	0	2	19	21	29	367	1873	2457	4011









**Cuadro 11. Casos por Municipio de Enfermedades bajo vigilancia Sindromática hasta la semana epidemiológica 15 del 2026**

Morelos	Síndrome Meníngeo CIE-10ª REV. G00-G03 excepto G00.0 y G00.1				Infección de Vías Urinarias CIE-10ª REV. N30, N34, N39.0			
	2026			2025 Acumulado	2026			2025 Acumulado
	Semana	Acumulado			Semana	Acumulado		
		M	F			M	F	
Amacuzac	0	0	0	0	3	28	93	99
Atlatlahucan	0	0	0	0	4	10	50	60
Axochiapan	0	0	0	0	78	265	637	907
Ayala	0	0	0	0	82	194	706	801
Coatetelco	0	0	0	0	5	2	29	34
Coatlán	0	0	0	0	4	16	86	142
Cuautla	0	0	0	4	167	511	1798	2285
Cuernavaca	1	1	1	6	265	951	2944	4060
E. Zapata	0	0	0	1	93	277	897	1411
Hueyapan	0	0	0	0	1	0	18	60
Huitzilac	0	0	0	0	9	19	69	120
Jantetelco	0	0	0	0	12	35	112	186
Jiutepec	0	0	0	0	146	385	1158	1845
Jojutla	0	0	0	0	92	354	1010	1299
Jonacatepec	0	0	0	0	36	150	424	487
Mazatepec	0	0	0	0	9	5	56	53
Miacatlán	0	0	0	0	16	30	93	178
Ocuituco	0	0	0	0	17	53	198	243
P. de Ixtla	0	0	0	0	49	182	592	1236
Temixco	0	0	0	0	67	188	849	1045
Temoac	0	0	0	0	11	10	100	111
Tepalcingo	0	0	0	0	25	66	270	296
Tepoztlán	0	0	0	0	16	56	248	353
Tetecala	0	0	0	0	29	51	189	244
Tetela del Volcán	0	0	0	0	4	13	72	136
Tlalnepantla	0	0	0	0	0	2	6	54
Tlaltizapán	0	0	0	0	34	105	283	422
Tlaquiltenango	0	0	0	0	18	59	215	363
Tlayacapan	0	0	0	0	17	77	238	326
Totolapan	0	0	0	0	5	6	36	68
Xochitepec	0	0	0	0	44	114	398	473
Xoxocotla	0	0	0	0	16	35	174	299
Yautepec	0	0	0	0	84	269	821	970
Yecapixtla	0	0	0	0	59	127	493	580
Zacatepec	0	2	1	0	44	157	491	884
Zacualpan	0	0	0	0	2	11	40	58
Jurisdicción Sanitaria I	1	1	1	7	703	2094	7016	9958
Jurisdicción Sanitaria II	0	2	1	0	256	920	2858	4602
Jurisdicción Sanitaria III	0	0	0	4	604	1799	6019	7628
<b>Total</b>	<b>1</b>	<b>3</b>	<b>2</b>	<b>11</b>	<b>1563</b>	<b>4813</b>	<b>15893</b>	<b>22188</b>

**Cuadro 11.1 Casos por Municipio de Enfermedades bajo vigilancia Sindromática hasta la semana epidemiológica 15 del 2026**

Morelos	Enfermedad Febril Exantemática CIE-10ª REV. U97				Parálisis Flácida Aguda (menores de 15 años) CIE-10ª REV. U98				Síndrome Coqueluchoide CIE-10ª REV. U99			
	2026			2025 Acumulado	2026			2025 Acumulado	2026			2025 Acumulado
	Semana	Acumulado			Semana	Acumulado			Semana	Acumulado		
		M	F	M		F	M	F				
Amacuzac	0	0	0	0	0	0	0	0	0	0	0	
Atlatlahucan	0	1	0	0	0	0	0	0	0	0	0	
Axochiapan	0	1	0	0	0	0	0	0	0	0	3	
Ayala	0	1	1	0	0	0	0	0	0	0	2	
Coatetelco	0	5	4	0	0	0	0	0	0	0	0	
Coatlán	0	0	1	0	0	0	0	0	0	0	1	
Cuautla	0	5	4	4	0	2	0	0	0	1	0	20
Cuernavaca	2	32	32	7	0	1	2	6	0	1	1	11
E. Zapata	0	6	9	1	0	3	1	3	0	0	0	4
Hueyapan	0	0	0	0	0	0	0	0	0	0	0	0
Huitzilac	0	0	0	1	0	0	0	0	0	0	0	0
Jantetelco	0	0	0	0	0	0	0	0	0	0	0	0
Jiutepec	0	7	8	1	0	0	0	0	0	0	0	1
Jojutla	3	6	8	0	0	0	0	0	0	0	0	2
Jonacatepec	0	3	0	2	0	0	0	0	0	0	0	0
Mazatepec	0	1	1	0	0	0	0	0	0	0	0	0
Miacatlán	0	0	1	0	0	0	0	0	0	0	0	0
Ocuituco	0	1	1	0	0	0	0	0	0	0	0	0
P. de Ixtla	1	5	2	0	0	0	0	0	0	0	0	0
Temixco	1	5	7	3	0	0	0	0	0	3	0	1
Temoac	0	0	0	0	0	0	0	0	0	0	0	0
Tepalcingo	0	2	0	0	0	0	0	0	0	0	0	0
Tepoztlán	0	2	3	1	0	0	0	0	0	0	0	0
Tetecala	1	2	1	0	0	0	0	0	0	0	0	0
Tetela del Volcán	0	0	0	0	0	0	0	0	0	0	0	0
Tlalnepantla	0	0	0	0	0	0	0	0	0	0	0	0
Tlaltizapán	0	1	1	0	0	0	0	0	0	0	0	0
Tlaquiltenango	0	0	3	1	0	0	0	0	0	0	0	1
Tlayacapan	0	1	0	0	0	0	0	0	0	0	0	0
Totolapan	0	0	0	3	0	0	0	0	0	0	0	0
Xochitepec	0	5	6	0	0	0	0	0	0	0	1	0
Xoxocotla	0	1	2	0	0	0	0	0	0	0	0	0
Yautepec	0	1	1	1	0	0	0	0	0	0	0	0
Yecapixtla	0	0	1	0	0	0	0	0	0	0	0	2
Zacatepec	0	1	3	1	0	0	0	1	0	0	1	2
Zacualpan	0	0	0	0	0	0	0	0	0	0	0	0
Jurisdicción Sanitaria I	4	65	73	14	0	4	3	9	0	4	2	18
Jurisdicción Sanitaria II	4	14	19	2	0	0	0	1	0	0	1	5
Jurisdicción Sanitaria III	0	16	8	10	0	2	0	0	0	1	0	27
<b>Total</b>	<b>8</b>	<b>95</b>	<b>100</b>	<b>26</b>	<b>0</b>	<b>6</b>	<b>3</b>	<b>10</b>	<b>0</b>	<b>5</b>	<b>3</b>	<b>50</b>

**Cuadro 12. Casos por Municipio de Enfermedades No Transmisibles hasta la semana epidemiológica 15 del 2026**

Morelos	Bocio Endémico CIE-10ª REV. E01				Diabetes Mellitus Insulinodependiente (tipo I) CIE-10ª REV. E10				Diabetes Mellitus No Insulinodependiente (Tipo II) CIE-10ª REV. E11-E14			
	2026			2025 Acumulado	2026			2025 Acumulado	2026			2025 Acumulado
	Semana	Acumulado			Semana	Acumulado			Semana	Acumulado		
		M	F	M		F	M	F				
Amacuzac	0	0	0	0	0	0	0	0	2	11	11	18
Atlatlahucan	0	0	0	0	0	0	0	0	0	3	8	13
Axochiapan	0	0	0	0	1	2	3	6	2	16	19	33
Ayala	0	0	0	0	0	0	0	0	14	66	99	70
Coatetelco	0	0	0	0	0	0	0	0	0	0	0	1
Coatlán	0	0	0	0	0	0	0	0	3	2	4	6
Cuautla	0	0	0	0	0	1	0	1	44	212	279	541
Cuernavaca	1	0	2	1	0	12	29	26	55	267	327	524
E. Zapata	0	3	0	3	0	0	1	6	67	327	520	1033
Hueyapan	0	0	0	0	0	0	0	0	0	0	0	1
Huitzilac	0	0	0	0	0	0	0	0	2	4	5	4
Jantetelco	0	0	0	0	0	0	0	0	0	1	3	3
Jiutepec	0	0	0	0	0	0	0	0	13	79	94	225
Jojutla	0	0	0	0	0	0	0	0	1	9	33	32
Jonacatepec	0	0	0	0	0	0	0	0	0	5	4	16
Mazatepec	0	0	0	0	0	0	0	0	0	1	1	2
Miacatlán	0	0	0	0	0	0	0	0	1	0	2	24
Ocuituco	0	0	0	0	0	0	0	0	2	16	7	6
P. de Ixtla	0	0	0	0	0	0	0	1	0	22	13	41
Temixco	0	0	0	0	0	1	1	0	8	37	82	52
Temoac	0	0	0	0	0	0	0	0	0	0	2	8
Tepalcingo	0	0	0	0	0	0	0	0	1	21	6	43
Tepoztlán	0	0	0	0	0	0	2	0	7	73	96	17
Tetecala	0	0	0	0	0	0	0	0	30	36	36	11
Tetela del Volcán	0	0	0	0	0	0	0	0	0	1	1	1
Tlalnepantla	0	0	0	0	0	0	0	0	0	2	0	2
Tlaltizapán	0	0	0	0	0	0	0	0	0	11	14	16
Tlaquiltenango	0	0	0	0	0	0	0	0	0	7	2	34
Tlayacapan	0	0	0	0	0	1	0	0	4	30	44	66
Totolapan	0	0	0	0	0	0	0	0	6	8	32	9
Xochitepec	0	0	0	0	0	0	0	0	5	23	35	52
Xoxocotla	0	0	0	0	0	0	0	0	3	16	32	20
Yautepec	0	0	0	0	0	1	0	3	18	76	120	98
Yecapixtla	0	0	0	0	0	0	0	0	5	25	40	56
Zacatepec	0	0	0	0	0	0	0	0	2	22	25	59
Zacualpan	0	0	0	0	0	0	0	0	0	8	3	13
Jurisdicción Sanitaria I	1	3	2	4	0	13	33	32	191	849	1202	1951
Jurisdicción Sanitaria II	0	0	0	0	0	0	0	1	8	98	130	220
Jurisdicción Sanitaria III	0	0	0	0	1	5	3	10	96	490	667	979
<b>Total</b>	<b>1</b>	<b>3</b>	<b>2</b>	<b>4</b>	<b>1</b>	<b>18</b>	<b>36</b>	<b>43</b>	<b>295</b>	<b>1437</b>	<b>1999</b>	<b>3150</b>

**Cuadro 12.1 Casos por Municipio de Enfermedades No Transmisibles hasta la semana epidemiológica 15 del 2026**

Morelos	Intoxicación Aguda por Alcohol CIE-10ª REV. F10.0				Fiebre Reumática Aguda CIE-10ª REV. I00-I02			
	2026			2025 Acumulado	2026			2025 Acumulado
	Semana	Acumulado			Semana	Acumulado		
		M	F			M	F	
Amacuzac	0	1	0	0	0	0	0	0
Atlatlahucan	0	0	0	0	0	0	0	0
Axochiapan	0	2	0	24	0	2	1	6
Ayala	0	0	0	0	0	0	0	0
Coatetelco	0	0	0	0	0	0	0	0
Coatlán	0	0	0	0	0	0	0	0
Cuautla	12	103	11	55	0	3	0	0
Cuernavaca	0	8	3	2	0	0	0	0
E. Zapata	0	1	0	1	0	3	8	2
Hueyapan	0	0	0	0	0	0	0	0
Huitzilac	0	0	0	0	0	0	0	0
Jantetelco	0	0	0	0	0	0	0	0
Jiutepec	0	0	1	0	0	0	0	0
Jojutla	0	15	11	14	0	1	1	0
Jonacatepec	1	21	5	14	0	0	0	0
Mazatepec	0	0	0	0	0	0	0	0
Miacatlán	0	0	0	0	0	0	0	0
Ocuituco	0	0	0	2	0	0	1	0
P. de Ixtla	0	11	2	15	0	0	0	0
Temixco	1	13	1	22	0	0	0	0
Temoac	0	0	0	0	0	0	0	0
Tepalcingo	0	0	0	0	0	0	0	0
Tepoztlán	1	2	2	0	0	0	0	0
Tetecala	0	8	7	0	0	0	0	0
Tetela del Volcán	0	0	0	0	0	0	0	0
Tlalnepantla	0	0	0	0	0	0	0	0
Tlaltizapán	0	0	0	0	0	0	0	0
Tlaquiltenango	0	0	0	0	0	0	0	0
Tlayacapan	0	2	2	7	0	0	0	0
Totolapan	0	0	0	0	0	0	0	0
Xochitepec	0	0	0	0	0	0	0	0
Xoxocotla	0	0	0	1	0	0	0	0
Yautepec	0	0	0	1	0	0	0	0
Yecapixtla	0	0	0	0	0	0	0	0
Zacatepec	0	0	0	0	0	0	0	0
Zacualpan	0	0	0	0	0	0	0	0
Jurisdicción Sanitaria I	2	32	14	25	0	3	8	2
Jurisdicción Sanitaria II	0	27	13	30	0	1	1	0
Jurisdicción Sanitaria III	13	128	18	103	0	5	2	6
<b>Total</b>	<b>15</b>	<b>187</b>	<b>45</b>	<b>158</b>	<b>0</b>	<b>9</b>	<b>11</b>	<b>8</b>

**Cuadro 12.2 Casos por Municipio de Enfermedades No Transmisibles hasta la semana epidemiológica 15 del 2026**

Morelos	Hipertensión Arterial CIE-10ª REV. I10-I15				Enfermedad Isquémica del Corazón CIE-10ª REV. I20-I25				Enfermedad Cerebrovascular CIE-10ª REV. I60-I67, I69			
	2026			2025 Acumulado	2026			2025 Acumulado	2026			2025 Acumulado
	Semana	Acumulado			Semana	Acumulado			Semana	Acumulado		
		M	F	M		F	M	F				
Amacuzac	0	6	9	5	0	0	0	3	0	0	0	0
Atlatlahucan	0	0	1	3	0	0	0	0	0	0	0	0
Axochiapan	5	30	19	33	1	4	8	4	0	3	3	13
Ayala	15	78	100	68	0	1	0	6	0	0	2	1
Coatetelco	0	0	4	4	0	0	0	0	0	0	0	0
Coatlán	1	5	2	0	0	0	0	2	0	0	0	0
Cuautla	42	193	245	541	3	21	10	26	1	9	12	12
Cuernavaca	55	374	504	744	3	25	29	25	2	15	13	32
E. Zapata	91	581	837	1256	47	359	188	430	12	104	74	133
Hueyapan	0	0	0	0	0	0	0	0	0	0	0	0
Huitzilac	0	1	8	4	0	0	0	0	0	0	0	0
Jantetelco	0	1	0	3	0	0	0	0	0	0	0	0
Jiutepec	12	75	83	265	0	4	2	1	0	1	2	0
Jojutla	4	17	30	42	1	11	10	19	0	8	4	8
Jonacatepec	3	16	26	16	0	12	13	3	0	2	4	2
Mazatepec	0	1	0	10	0	0	0	0	0	0	0	0
Miacatlán	0	2	4	31	0	0	0	0	0	1	0	2
Ocuituco	1	14	11	13	0	0	0	0	0	3	5	4
P. de Ixtla	0	16	7	53	1	7	6	17	0	3	3	2
Temixco	5	31	55	82	1	1	0	5	0	3	4	15
Temoac	0	3	0	3	0	0	0	0	0	0	0	0
Tepalcingo	0	10	8	32	0	2	0	0	0	0	0	0
Tepoztlán	8	62	65	17	0	4	2	0	0	3	3	0
Tetecala	19	17	25	6	0	1	0	0	0	0	0	0
Tetela del Volcán	0	0	0	1	0	0	0	0	0	0	0	0
Tlalnepantla	0	0	0	1	0	0	0	0	0	0	0	0
Tlaltizapán	1	10	10	28	1	2	2	1	0	1	0	0
Tlaquiltenango	1	12	15	30	0	2	2	0	0	1	0	0
Tlayacapan	3	35	45	58	0	0	3	1	0	5	2	2
Totolapan	1	1	5	7	0	0	0	0	0	0	0	0
Xochitepec	5	27	33	64	0	2	1	1	0	0	2	3
Xoxocotla	2	2	6	23	0	0	0	0	0	0	0	0
Yautepec	13	69	123	113	0	0	1	2	0	0	0	1
Yecapixtla	8	25	45	46	0	1	0	0	0	2	2	3
Zacatepec	2	15	22	47	0	0	0	0	0	3	0	3
Zacualpan	1	5	1	16	0	0	0	0	0	0	0	0
Jurisdicción Sanitaria I	196	1176	1620	2483	51	396	222	464	14	127	98	185
Jurisdicción Sanitaria II	10	78	99	228	3	22	20	40	0	16	7	13
Jurisdicción Sanitaria III	92	480	629	954	4	41	35	42	1	24	30	38
<b>Total</b>	<b>298</b>	<b>1734</b>	<b>2348</b>	<b>3665</b>	<b>58</b>	<b>459</b>	<b>277</b>	<b>546</b>	<b>15</b>	<b>167</b>	<b>135</b>	<b>236</b>

**Cuadro 12.3 Casos por Municipio de Enfermedades No Transmisibles hasta la semana epidemiológica 15 del 2026**

Morelos	Insuficiencia Venosa Periférica CIE-10ª REV. I87.2				Asma CIE-10ª REV. J45, J46				Gingivitis y Enfermedad Periodontal CIE-10ª REV. K05			
	2026			2025 Acumulado	2026			2025 Acumulado	2026			2025 Acumulado
	Semana	Acumulado			Semana	Acumulado			Semana	Acumulado		
		M	F	M		F	M	F				
Amacuzac	0	0	1	0	0	1	0	2	0	1	0	3
Atlatlahucan	0	2	0	4	0	0	0	0	3	13	35	1
Axochiapan	1	4	5	4	1	17	16	23	11	58	77	85
Ayala	1	7	10	13	2	13	20	13	21	100	155	17
Coatetelco	0	0	0	0	0	0	0	0	3	17	49	81
Coatlán	0	0	0	1	0	0	0	0	0	21	31	22
Cuautla	4	38	112	124	0	13	34	23	27	144	282	616
Cuernavaca	30	102	289	206	5	49	57	77	116	704	1147	1037
E. Zapata	14	60	154	235	22	121	212	297	10	53	80	161
Hueyapan	0	0	0	0	0	0	0	0	0	0	0	0
Huitzilac	0	0	1	6	0	0	0	0	7	51	111	0
Jantetelco	0	0	0	0	0	0	0	0	5	2	26	11
Jiutepec	3	21	49	63	0	6	11	9	36	190	426	645
Jojutla	7	10	32	52	1	16	25	50	12	66	95	115
Jonacatepec	0	1	3	5	1	1	5	3	23	86	136	57
Mazatepec	0	0	0	0	0	0	0	0	0	0	0	0
Miacatlán	1	1	1	5	0	0	0	3	0	0	2	79
Ocuituco	0	0	3	3	0	1	0	1	11	26	77	143
P. de Ixtla	1	2	16	26	0	0	3	2	0	20	42	121
Temixco	0	6	27	37	0	5	13	38	11	50	150	264
Temoac	0	0	0	0	0	0	0	0	14	23	30	1
Tepalcingo	2	2	9	20	0	0	0	3	1	1	2	8
Tepoztlán	2	4	10	7	1	7	10	1	4	44	79	103
Tetecala	0	0	0	0	0	0	2	0	0	0	1	1
Tetela del Volcán	0	0	0	0	0	0	0	0	0	2	8	1
Tlalnepantla	0	0	0	0	0	0	0	0	0	0	0	0
Tlaltizapán	1	2	15	6	2	2	2	2	25	66	231	329
Tlaquiltenango	0	0	4	4	0	1	1	2	3	16	41	183
Tlayacapan	2	2	6	1	1	5	12	0	3	8	11	14
Totolapan	0	0	1	1	0	0	0	0	0	0	0	1
Xochitepec	0	4	11	12	0	5	2	6	15	84	114	183
Xoxocotla	0	0	0	0	0	0	0	0	9	23	84	90
Yautepec	3	6	25	9	1	1	11	8	10	45	79	323
Yecapixtla	1	6	15	17	0	4	4	5	9	45	92	178
Zacatepec	4	5	16	27	0	9	9	25	24	104	182	337
Zacualpan	0	5	5	4	0	0	0	0	0	26	39	50
Jurisdicción Sanitaria I	50	198	542	572	28	193	307	431	202	1214	2190	2576
Jurisdicción Sanitaria II	13	19	84	115	3	29	40	83	73	296	675	1178
Jurisdicción Sanitaria III	14	73	194	205	6	55	102	79	138	579	1049	1506
<b>Total</b>	<b>77</b>	<b>290</b>	<b>820</b>	<b>892</b>	<b>37</b>	<b>277</b>	<b>449</b>	<b>593</b>	<b>413</b>	<b>2089</b>	<b>3914</b>	<b>5260</b>

**Cuadro 12.4 Casos por Municipio de Enfermedades No Transmisibles hasta la semana epidemiológica 15 del 2026**

Morelos	Úlceras, Gastritis y Duodenitis CIE-10ª REV. K25, K29				Enfermedad Alcohólica del Hígado CIE-10ª REV. K70 excepto K70.3				Cirrosis Hepática Alcohólica CIE-10ª REV. K70.3			
	2026			2025 Acumulado	2026			2025 Acumulado	2026			2025 Acumulado
	Semana	Acumulado			Semana	Acumulado			Semana	Acumulado		
		M	F	M		F	M	F				
Amacuzac	0	1	4	9	0	0	0	0	0	0	0	0
Atlatlahucan	0	0	0	0	0	0	0	0	0	0	0	0
Axochiapan	28	119	179	226	0	1	0	0	0	2	0	3
Ayala	10	53	114	179	0	0	0	1	0	0	0	1
Coatetelco	0	0	1	18	0	0	0	0	0	0	0	0
Coatlán	0	2	6	21	0	0	0	0	0	0	0	0
Cuautla	42	252	417	627	1	4	0	4	8	26	6	33
Cuernavaca	46	337	619	632	0	7	2	4	0	2	0	0
E. Zapata	37	167	300	406	0	5	4	14	0	8	2	5
Hueyapan	0	0	0	0	0	0	0	0	0	0	0	0
Huitzilac	0	2	7	14	0	0	0	0	0	0	0	0
Jantetelco	0	0	4	7	0	0	0	0	0	0	0	1
Jiutepec	25	121	259	382	0	1	1	0	0	0	0	0
Jojutla	20	90	132	221	0	0	3	0	0	1	0	0
Jonacatepec	32	95	191	115	1	2	2	0	0	0	0	1
Mazatepec	1	0	1	3	0	0	0	0	0	0	0	0
Miacatlán	0	3	6	24	0	0	0	1	0	0	0	0
Ocuituco	0	5	6	11	0	0	0	1	0	0	0	0
P. de Ixtla	18	64	120	280	0	0	0	11	0	0	0	0
Temixco	11	61	143	231	0	1	0	3	0	0	0	0
Temoac	3	13	12	49	0	0	0	0	0	0	0	0
Tepalcingo	5	21	43	86	0	0	0	1	0	0	0	0
Tepoztlán	3	21	38	104	0	0	0	0	0	0	0	0
Tetecala	28	48	72	18	0	0	0	0	0	0	0	0
Tetela del Volcán	0	9	33	54	0	0	0	0	0	0	0	0
Tlalnepantla	0	0	0	0	0	0	0	0	0	0	0	0
Tlaltizapán	6	26	54	78	0	0	0	4	0	0	0	0
Tlaquiltenango	1	10	20	59	0	1	0	2	0	1	0	0
Tlayacapan	6	27	44	36	0	0	0	0	0	2	0	0
Totolapan	1	3	6	12	0	0	0	0	0	0	0	0
Xochitepec	6	37	69	86	0	0	1	3	1	1	0	0
Xoxocotla	4	43	72	101	0	0	0	0	0	0	0	0
Yautepec	10	58	119	161	1	3	0	0	0	0	0	0
Yecapixtla	4	46	61	94	0	1	0	0	0	0	0	0
Zacatepec	8	36	41	75	0	1	0	1	0	0	0	0
Zacualpan	0	4	4	7	0	0	0	0	0	0	0	0
Jurisdicción Sanitaria I	157	799	1521	1939	0	14	8	25	1	11	2	5
Jurisdicción Sanitaria II	57	270	443	823	0	2	3	18	0	2	0	0
Jurisdicción Sanitaria III	141	705	1233	1664	3	11	2	7	8	30	6	39
<b>Total</b>	<b>355</b>	<b>1774</b>	<b>3197</b>	<b>4426</b>	<b>3</b>	<b>27</b>	<b>13</b>	<b>50</b>	<b>9</b>	<b>43</b>	<b>8</b>	<b>44</b>

**Cuadro 12.5 Casos por Municipio de Enfermedades No Transmisibles hasta la semana epidemiológica 15 del 2026**

Morelos	Hiperplasia de Próstata CIE-10ª REV. N40				Edema, Proteinuria y Trastornos Hipertensivos en el Embarazo, parto y Puerperio CIE-10ª REV. O10-O16				Diabetes Mellitus en el Embarazo CIE-10ª REV. O24.4			
	2026			2025 Acumulado	2026			2025 Acumulado	2026			2025 Acumulado
	Semana	Acumulado			Semana	Acumulado			Semana	Acumulado		
		M	F	M		F	M	F				
Amacuzac	0	1	0	3	0	0	0	0	0	0	1	
Atlatlahucan	0	0	0	1	0	0	0	0	0	0	0	
Axochiapan	0	17	0	16	1	0	16	5	0	0	2	
Ayala	1	18	0	12	0	0	5	6	0	0	2	
Coatetelco	0	0	0	0	0	0	0	0	0	0	0	
Coatlán	0	0	0	0	0	0	0	0	0	0	0	
Cuautla	5	125	0	132	5	0	42	24	0	0	19	
Cuernavaca	26	171	0	118	1	0	27	19	0	0	8	
E. Zapata	0	852	0	781	0	0	14	19	0	0	10	
Hueyapan	0	0	0	0	0	0	0	0	0	0	0	
Huitzilac	0	0	0	0	0	0	0	0	0	0	0	
Jantetelco	0	1	0	2	0	0	0	0	0	0	0	
Jiutepec	1	35	0	21	2	0	11	16	0	0	2	
Jojutla	3	30	0	47	3	0	20	12	0	0	1	
Jonacatepec	6	30	0	0	0	0	4	3	0	0	3	
Mazatepec	0	0	0	0	0	0	0	0	0	0	0	
Miacatlán	0	3	0	9	0	0	1	1	0	0	0	
Ocuituco	2	14	0	12	0	0	23	26	1	0	7	
P. de Ixtla	0	22	0	32	0	0	2	16	0	0	0	
Temixco	1	23	0	31	0	0	8	6	0	0	6	
Temoac	0	0	0	0	0	0	0	0	0	0	0	
Tepalcingo	0	4	0	3	0	0	0	0	0	0	2	
Tepoztlán	1	11	0	1	0	0	0	1	1	0	4	
Tetecala	0	2	0	0	0	0	0	0	0	0	0	
Tetela del Volcán	0	0	0	0	0	0	0	0	0	0	0	
Tlalnepantla	0	0	0	1	0	0	0	0	0	0	0	
Tlaltizapán	1	13	0	2	0	0	3	1	0	0	0	
Tlaquiltenango	0	9	0	14	0	0	2	0	0	0	0	
Tlayacapan	0	5	0	4	0	0	2	1	0	0	1	
Totolapan	0	1	0	0	0	0	0	1	0	0	0	
Xochitepec	3	18	0	15	0	0	4	0	0	0	0	
Xoxocotla	0	0	0	0	0	0	0	0	0	0	1	
Yautepec	1	15	0	15	7	0	76	23	6	0	42	
Yecapixtla	2	14	0	17	0	0	6	6	0	0	0	
Zacatepec	0	21	0	26	0	0	2	3	0	0	2	
Zacualpan	0	0	0	0	0	0	0	0	0	0	0	
Jurisdicción Sanitaria I	32	1115	0	976	3	0	65	62	1	0	30	
Jurisdicción Sanitaria II	4	96	0	124	3	0	29	32	0	0	3	
Jurisdicción Sanitaria III	17	244	0	215	13	0	174	95	7	0	78	
<b>Total</b>	53	1455	0	1315	19	0	268	189	8	0	111	

**Cuadro 12.6 Casos por Municipio de Enfermedades No Transmisibles hasta la semana epidemiológica 15 del 2026**

Morelos	Quemaduras CIE-10 <sup>a</sup> REV. T20-T32				Intoxicación por Monóxido de carbono CIE-10 <sup>a</sup> REV. T58				Intoxicación por Plaguicidas CIE-10 <sup>a</sup> REV. T60			
	2026			2025 Acumulado	2026			2025 Acumulado	2026			2025 Acumulado
	Semana	Acumulado			Semana	Acumulado			Semana	Acumulado		
		M	F	M		F	M	F				
Amacuzac	0	0	0	0	0	0	0	0	0	0	0	
Atlatlahucan	0	0	0	0	0	0	0	0	0	0	0	
Axochiapan	1	9	9	7	0	0	0	0	0	4	4	
Ayala	4	7	9	7	0	0	0	0	0	0	0	
Coatetelco	0	0	0	0	0	0	0	0	0	0	0	
Coatlán	0	0	0	0	0	0	0	0	0	0	0	
Cuautla	1	8	17	32	0	0	0	0	0	7	3	
Cuernavaca	3	14	13	13	0	0	0	0	0	1	0	
E. Zapata	0	19	20	42	0	0	0	0	0	2	0	
Hueyapan	0	0	0	0	0	0	0	0	0	0	0	
Huitzilac	0	0	0	0	0	0	0	0	0	0	0	
Jantetelco	0	0	0	0	0	0	0	0	0	0	0	
Jiutepec	2	9	15	28	0	0	0	0	0	0	0	
Jojutla	0	9	12	31	0	0	0	0	1	4	3	
Jonacatepec	1	6	6	17	0	0	0	0	0	2	0	
Mazatepec	0	0	0	1	0	0	0	0	0	0	0	
Miacatlán	0	1	4	3	0	0	0	0	0	0	0	
Ocuituco	0	3	1	7	0	0	0	0	0	2	0	
P. de Ixtla	0	3	4	8	0	0	0	0	1	1	1	
Temixco	2	4	9	5	0	3	0	0	1	3	0	
Temoac	0	0	2	0	0	0	0	0	0	0	0	
Tepalcingo	0	0	0	4	0	0	0	0	0	0	0	
Tepoztlán	0	5	5	1	0	0	0	0	0	0	0	
Tetecala	0	3	2	0	0	0	0	0	0	0	1	
Tetela del Volcán	0	0	0	0	0	0	0	0	0	0	0	
Tlalnepantla	0	0	0	0	0	0	0	0	0	0	0	
Tlaltizapán	0	2	1	5	0	0	0	0	0	0	0	
Tlaquiltenango	0	0	1	6	0	0	0	0	0	0	0	
Tlayacapan	0	0	5	8	0	0	0	0	0	0	0	
Totolapan	0	0	0	0	0	0	0	0	0	0	0	
Xochitepec	3	3	4	7	0	0	0	0	0	0	0	
Xoxocotla	0	0	0	0	0	0	0	0	0	0	0	
Yautepec	1	5	13	27	0	0	0	0	0	0	0	
Yecapixtla	1	3	7	10	0	0	0	0	0	0	0	
Zacatepec	1	1	0	0	0	0	0	0	0	1	0	
Zacualpan	0	0	0	0	0	0	0	0	0	0	0	
Jurisdicción Sanitaria I	10	58	72	100	0	3	0	0	1	6	0	
Jurisdicción Sanitaria II	1	15	18	50	0	0	0	0	2	5	5	
Jurisdicción Sanitaria III	9	41	69	119	0	0	0	0	0	15	7	
<b>Total</b>	<b>20</b>	<b>114</b>	<b>159</b>	<b>269</b>	<b>0</b>	<b>3</b>	<b>0</b>	<b>0</b>	<b>3</b>	<b>26</b>	<b>12</b>	

**Cuadro 12.7 Casos por Municipio de Enfermedades No Transmisibles hasta la semana epidemiológica 15 del 2026**

Morelos	Intoxicación por Pongzoña de animales CIE-10ª REV. T63, X21, X27 excepto T63.2				Intoxicación por Picadura de Alacrán CIE-10ª REV. T63.2, X22				Efectos del Calor y de la Luz CIE-10ª REV. T37, X30			
	2026			2025 Acumulado	2026			2025 Acumulado	2026			2025 Acumulado
	Semana	Acumulado			Semana	Acumulado			Semana	Acumulado		
		M	F	M		F	M	F				
Amacuzac	0	0	0	0	7	30	22	76	0	0	0	0
Atlatlahucan	0	0	0	0	15	52	50	104	0	0	0	0
Axochiapan	0	0	0	0	32	79	87	185	0	0	0	3
Ayala	0	0	0	0	12	41	31	91	0	1	1	0
Coatetelco	0	0	0	0	1	4	2	9	0	0	0	0
Coatlán	0	0	0	0	2	5	9	22	0	0	0	0
Cuautla	0	0	0	0	46	141	167	297	0	3	0	1
Cuernavaca	0	0	0	1	45	128	209	364	0	2	2	2
E. Zapata	0	0	0	0	12	37	38	131	0	1	1	3
Hueyapan	0	0	0	0	0	1	3	0	0	0	0	0
Huitzilac	0	0	0	0	0	0	1	0	0	0	0	0
Jantetelco	0	0	0	0	0	6	6	19	0	0	0	0
Jiutepec	0	0	0	0	3	19	25	50	0	0	0	0
Jojutla	0	0	0	0	37	179	184	422	0	0	0	0
Jonacatepec	0	0	0	0	64	199	214	413	0	0	0	1
Mazatepec	0	0	0	0	2	5	4	16	0	0	0	0
Miacatlán	0	0	0	0	2	14	14	38	0	0	0	0
Ocuituco	0	0	0	0	11	64	64	116	0	0	0	0
P. de Ixtla	0	0	0	0	25	97	94	242	0	0	0	0
Temixco	0	0	0	0	33	100	116	289	0	0	0	2
Temoac	0	0	0	0	8	43	40	47	0	0	0	0
Tepalcingo	0	0	0	0	14	60	74	168	0	0	0	0
Tepoztlán	0	0	0	0	23	81	103	135	0	0	0	0
Tetecala	0	0	0	0	26	101	92	296	0	0	0	0
Tetela del Volcán	0	0	0	0	0	7	8	6	0	0	0	0
Tlalnepantla	0	0	0	0	0	0	0	1	0	0	0	0
Tlaltizapán	0	0	0	0	15	64	54	139	0	0	0	0
Tlaquiltenango	0	0	0	0	0	36	31	108	0	0	0	0
Tlayacapan	0	0	0	0	18	78	98	193	0	0	0	0
Totolapan	0	0	0	0	0	1	2	7	0	0	0	0
Xochitepec	0	0	0	0	13	37	50	105	0	0	0	0
Xoxocotla	0	0	0	0	13	74	74	169	0	0	0	0
Yautepec	0	0	0	0	64	180	241	490	0	0	2	0
Yecapixtla	0	0	0	0	10	50	34	63	0	0	0	0
Zacatepec	0	0	0	0	13	43	42	7	0	0	0	0
Zacualpan	0	0	0	0	1	14	10	32	0	0	0	0
Jurisdicción Sanitaria I	0	0	0	1	162	531	663	1455	0	3	3	7
Jurisdicción Sanitaria II	0	0	0	0	110	523	501	1163	0	0	0	0
Jurisdicción Sanitaria III	0	0	0	0	295	1016	1129	2232	0	4	3	5
<b>Total</b>	0	0	0	1	567	2070	2293	4850	0	7	6	12

**Cuadro 12.8 Casos por Municipio de Enfermedades No Transmisibles hasta la semana epidemiológica 15 del 2026**

Morelos	Mordedura Araña Viuda Negra CIE-10ª REV. U60.2				Mordedura Araña Violinista CIE-10ª REV. U60.3				Mordedura Otras Arañas CIE-10ª REV. T63.3, X21 EXCEPTO U60.2 y U60.3			
	2026			2025 Acumula do	2026			2025 Acumula do	2026			2025 Acumula do
	Semana	Acumulado			Semana	Acumulado			Semana	Acumulado		
		M	F	M		F	M	F				
Amacuzac	0	0	0	0	0	0	0	0	0	0	0	0
Atlatlahucan	0	0	0	0	0	0	0	0	0	0	0	0
Axochiapan	0	0	0	0	0	0	0	1	0	3	2	2
Ayala	0	0	1	1	0	0	0	0	0	0	0	0
Coatetelco	0	0	0	0	0	0	0	0	0	0	0	0
Coatlán	0	0	0	0	0	0	0	0	0	0	0	0
Cuautla	2	4	5	1	2	2	1	2	0	5	3	33
Cuernavaca	0	3	1	1	0	0	0	0	1	6	6	2
E. Zapata	0	0	0	0	0	3	2	0	0	0	1	3
Hueyapan	0	0	0	0	0	0	0	0	0	0	0	0
Huitzilac	0	0	0	0	0	0	0	0	0	0	0	0
Jantetelco	0	0	0	0	0	0	0	0	0	0	0	2
Jiutepec	0	0	0	0	0	1	0	0	0	1	0	3
Jojutla	0	0	2	1	0	0	0	0	0	0	1	1
Jonacatepec	0	5	2	2	0	0	0	1	0	1	0	3
Mazatepec	0	0	0	0	0	0	0	0	0	0	0	0
Miacatlán	0	0	0	0	0	0	0	0	0	0	0	0
Ocuituco	1	5	0	2	0	0	0	0	0	0	0	0
P. de Ixtla	0	0	2	1	0	0	0	0	0	0	1	2
Temixco	0	0	1	0	0	1	1	0	1	2	1	2
Temoac	0	0	0	0	0	0	0	0	0	0	0	0
Tepalcingo	0	0	0	0	0	0	0	0	0	0	0	2
Tepoztlán	0	0	0	0	0	0	0	0	0	1	0	0
Tetecala	1	2	1	0	0	0	2	2	0	1	0	0
Tetela del Volcán	0	0	0	0	0	0	0	0	0	0	0	0
Tlalnepantla	0	0	0	0	0	0	0	0	0	0	0	0
Tlaltizapán	0	0	0	0	0	0	0	0	0	0	0	0
Tlaquiltenango	0	0	0	0	0	0	0	0	0	1	0	0
Tlayacapan	0	0	0	0	0	0	0	0	0	0	0	4
Totolapan	0	0	0	0	0	0	0	0	0	0	0	1
Xochitepec	0	0	0	0	0	0	0	0	0	0	0	0
Xoxocotla	0	0	0	0	0	0	0	0	0	0	0	0
Yautepec	0	0	0	0	0	0	0	0	1	2	0	0
Yecapixtla	0	0	0	0	0	0	0	0	0	0	0	0
Zacatepec	0	0	1	0	0	0	0	1	0	3	1	0
Zacualpan	0	0	0	0	0	0	0	0	0	0	0	0
Jurisdicción Sanitaria I	1	5	3	1	0	5	5	2	2	11	8	10
Jurisdicción Sanitaria II	0	0	5	2	0	0	0	1	0	4	3	3
Jurisdiccion Sanitaria III	3	14	8	6	2	2	1	4	1	11	5	47
<b>Total</b>	<b>4</b>	<b>19</b>	<b>16</b>	<b>9</b>	<b>2</b>	<b>7</b>	<b>6</b>	<b>7</b>	<b>3</b>	<b>26</b>	<b>16</b>	<b>60</b>

**Cuadro 12.9 Casos por Municipio de Enfermedades No Transmisibles hasta la semana epidemiológica 15 del 2026**

Morelos	Picadura de Abeja CIE-10ª REV. U60.4				Picadura de Avispa CIE-10ª REV. U60.5				Picadura por Otros Artópodos CIE-10ª REV. T63.4, X23 EXCEPTO U60.4 y U60.5			
	2026			2025 Acumulado	2026			2025 Acumulado	2026			2025 Acumulado
	Semana	Acumulado			Semana	Acumulado			Semana	Acumulado		
		M	F	M		F	M	F				
Amacuzac	0	0	0	0	0	0	0	3	0	0	0	0
Atlatlahucan	0	0	0	0	0	0	0	0	0	0	0	0
Axochiapan	3	14	9	34	0	1	3	3	0	0	2	10
Ayala	0	1	3	2	0	0	1	3	0	1	1	2
Coatetelco	0	0	0	0	0	0	0	0	0	0	0	0
Coatlán	0	0	1	0	0	0	0	0	0	0	0	0
Cuautla	2	12	3	23	0	1	0	3	2	11	8	14
Cuernavaca	1	7	11	7	1	2	2	2	1	5	3	1
E. Zapata	0	5	2	14	0	1	1	3	0	1	1	0
Hueyapan	0	0	0	0	0	0	0	0	0	0	0	0
Huitzilac	0	0	0	0	0	0	0	0	0	0	0	0
Jantetelco	0	1	0	0	0	0	0	0	0	0	0	0
Jiutepec	0	0	0	7	0	0	2	1	0	2	2	1
Jojutla	1	9	9	18	0	5	2	1	0	1	1	2
Jonacatepec	0	14	4	18	1	2	5	2	0	3	1	14
Mazatepec	0	0	0	1	0	2	0	0	0	0	0	0
Miacatlán	0	1	0	1	0	0	0	0	0	1	0	0
Ocuituco	0	5	5	7	0	0	0	0	0	1	0	0
P. de Ixtla	2	4	8	19	0	2	1	3	0	0	0	2
Temixco	0	10	2	14	1	0	1	0	0	1	1	0
Temoac	0	1	0	0	0	0	0	0	0	0	0	1
Tepalcingo	0	1	0	4	0	0	0	0	0	1	1	0
Tepoztlán	0	3	3	1	0	1	0	1	0	0	0	0
Tetecala	0	1	0	3	0	3	0	0	0	0	0	0
Tetela del Volcán	0	0	0	0	0	0	0	0	0	0	0	0
Tlalnepantla	0	0	0	1	0	0	0	0	0	0	0	0
Tlaltizapán	0	0	0	0	0	0	0	0	0	0	0	0
Tlaquiltenango	0	0	0	4	1	0	1	2	0	0	0	0
Tlayacapan	2	0	4	16	0	0	0	3	0	2	1	6
Totolapan	0	0	1	4	0	0	0	0	0	0	1	1
Xochitepec	0	0	0	7	0	2	2	1	0	0	2	1
Xoxocotla	2	4	4	1	0	1	0	0	0	0	0	0
Yautepec	0	14	13	10	0	4	2	1	0	1	2	0
Yecapixtla	1	0	1	8	0	0	0	1	0	0	0	1
Zacatepec	0	8	13	0	1	2	3	0	0	0	3	0
Zacualpan	0	0	0	3	0	0	0	0	0	1	0	0
Jurisdicción Sanitaria I	1	27	19	55	2	11	8	8	1	10	9	3
Jurisdicción Sanitaria II	5	25	34	42	2	10	7	9	0	1	4	4
Jurisdicción Sanitaria III	8	63	43	130	1	8	11	16	2	21	17	49
<b>Total</b>	<b>14</b>	<b>115</b>	<b>96</b>	<b>227</b>	<b>5</b>	<b>29</b>	<b>26</b>	<b>33</b>	<b>3</b>	<b>32</b>	<b>30</b>	<b>56</b>

**Cuadro 12.10 Casos por Municipio de Enfermedades No Transmisibles hasta la semana epidemiológica 15 del 2026**

Morelos	Pícadura por Otros Animales Ponzosos CIE-10ª REV. T63.1, T63.5-T63.9, X26, X27, U60.8				Deshidratación CIE-10ª REV. E86			
	2026			2025 Acumulado	2026			2025 Acumulado
	Semana	Acumulado			Semana	Acumulado		
		M	F			M	F	
Amacuzac	0	0	0	0	0	0	0	0
Atlatlahucan	0	0	0	0	0	0	0	0
Axochiapan	0	0	1	5	7	16	12	1
Ayala	1	3	1	2	0	0	0	0
Coatetelco	0	0	0	0	0	0	0	0
Coatlán	0	0	0	0	0	0	0	0
Cuautla	1	5	7	12	20	56	46	0
Cuernavaca	27	37	44	20	1	1	1	0
E. Zapata	3	4	9	13	1	5	3	0
Hueyapan	0	0	0	0	0	0	0	0
Huitzilac	0	0	0	0	0	0	0	0
Jantetelco	0	0	0	0	0	0	0	0
Jiutepec	4	9	19	23	0	1	0	0
Jojutla	0	1	1	5	0	0	0	3
Jonacatepec	0	0	0	4	0	0	0	9
Mazatepec	0	0	0	0	0	0	0	1
Miacatlán	0	1	1	5	0	0	0	0
Ocuituco	0	0	0	1	0	0	0	0
P. de Ixtla	0	0	2	0	0	1	0	0
Temixco	0	2	7	22	0	0	1	2
Temoac	0	0	0	0	0	0	0	0
Tepalcingo	0	1	0	9	0	2	0	2
Tepoztlán	0	0	0	2	0	0	0	0
Tetecala	0	1	0	0	3	5	2	0
Tetela del Volcán	0	0	0	0	0	0	0	0
Tlalnepantla	0	0	0	0	0	0	0	0
Tlaltizapán	0	0	1	0	0	0	0	0
Tlaquiltenango	0	1	0	0	0	0	0	0
Tlayacapan	3	6	2	7	0	0	0	0
Totolapan	1	1	0	0	0	0	0	0
Xochitepec	0	3	2	11	0	0	0	2
Xoxocotla	0	0	0	0	0	0	0	0
Yautepec	0	1	3	12	3	1	2	0
Yecapixtla	1	2	4	1	0	0	0	0
Zacatepec	0	1	1	0	0	2	1	0
Zacualpan	0	0	0	0	0	0	0	0
Jurisdicción Sanitaria I	34	57	82	96	5	12	7	5
Jurisdicción Sanitaria II	0	3	5	5	0	3	1	3
Jurisdicción Sanitaria III	7	19	18	53	30	75	60	12
<b>Total</b>	<b>41</b>	<b>79</b>	<b>105</b>	<b>154</b>	<b>35</b>	<b>90</b>	<b>68</b>	<b>20</b>

**Cuadro 12.11 Casos por Municipio de Enfermedades No Transmisibles hasta la semana epidemiológica 15 del 2026**

Morelos	Hipotermia CIE-10ª REV. T68				Contacto Traumático con Avispas, Avispones y Abejas CIE-10ª REV. X23				Eventos Supuestamente Asociados a la Vacunación (ESAVI) CIE-10ª REV. Y58, Y59			
	2026			2025 Acumulado	2026			2025 Acumulado	2026			2025 Acumulado
	Semana	Acumulado			Semana	Acumulado			Semana	Acumulado		
		M	F	M		F	M	F				
Amacuzac	0	0	0	0	0	0	0	0	0	0	0	
Atlatlahucan	0	0	0	0	0	0	0	0	0	0	0	
Axochiapan	0	0	0	0	0	0	0	0	0	0	0	
Ayala	0	0	0	0	0	0	0	0	0	0	1	
Coatetelco	0	0	0	0	0	0	0	0	0	0	0	
Coatlán	0	0	0	0	0	0	0	0	0	0	0	
Cuautla	0	0	0	0	0	0	0	1	0	1	2	
Cuernavaca	0	1	0	0	0	0	1	1	5	7	3	
E. Zapata	0	0	0	0	0	0	0	0	3	0	2	
Hueyapan	0	0	0	0	0	0	0	0	0	0	0	
Huitzilac	0	0	0	0	0	0	0	1	0	1	0	
Jantetelco	0	0	0	0	0	0	0	0	0	0	1	
Jiutepec	0	0	0	0	0	0	0	0	1	0	2	
Jojutla	0	0	0	0	0	0	0	0	6	5	11	
Jonacatepec	0	0	0	0	0	0	0	0	0	0	2	
Mazatepec	0	0	0	0	0	0	0	0	0	0	0	
Miacatlán	0	0	0	0	0	0	0	0	0	0	0	
Ocuituco	0	0	0	0	0	0	0	0	0	0	0	
P. de Ixtla	0	0	0	0	0	0	0	0	1	0	4	
Temixco	0	0	1	0	0	0	0	0	0	1	1	
Temoac	0	0	0	0	0	0	0	0	0	0	0	
Tepalcingo	0	0	0	0	0	0	0	0	0	0	0	
Tepoztlán	0	0	0	0	0	0	0	0	0	0	0	
Tetecala	0	0	0	0	0	0	0	0	0	0	1	
Tetela del Volcán	0	0	0	0	0	0	0	0	0	0	0	
Tlalnepantla	0	0	0	0	0	0	0	0	0	0	0	
Tlaltizapán	0	0	0	0	0	0	0	0	2	3	0	
Tlaquiltenango	0	0	0	0	0	0	0	0	0	0	2	
Tlayacapan	0	0	0	0	0	0	0	0	0	0	0	
Totolapan	0	0	0	0	0	0	0	0	0	0	0	
Xochitepec	0	0	0	0	0	0	0	0	1	0	0	
Xoxocotla	0	0	0	0	0	0	0	0	0	2	2	
Yautepec	0	0	0	0	0	0	0	0	0	1	0	
Yecapixtla	0	0	0	0	0	0	0	0	0	0	0	
Zacatepec	0	0	0	0	0	0	0	0	1	1	2	
Zacualpan	0	0	0	0	0	0	0	0	0	0	0	
Jurisdicción Sanitaria I	0	1	1	0	0	0	0	1	2	10	9	9
Jurisdicción Sanitaria II	0	0	0	0	0	0	0	0	0	10	11	21
Jurisdicción Sanitaria III	0	0	0	0	0	0	0	0	1	0	2	6
<b>Total</b>	0	1	1	0	0	0	0	1	3	20	22	36

**Cuadro 13. Casos por Municipio de Trastornos de la Nutrición hasta la semana epidemiológica 15 del 2026**

Morelos	Desnutrición Severa CIE-10ª REV. E40-E43				Desnutrición Moderada CIE-10ª REV. E44.0				Desnutrición Leve CIE-10ª REV. E44.1			
	2026			2025 Acumulado	2026			2025 Acumulado	2026			2025 Acumulado
	Semana	Acumulado			Semana	Acumulado			Semana	Acumulado		
		M	F	M		F	M	F				
Amacuzac	1	1	0	0	0	0	0	0	0	0	0	4
Atlatlahucan	0	0	0	0	0	0	0	0	0	0	0	0
Axochiapan	1	7	4	6	0	6	5	13	2	22	12	25
Ayala	0	0	1	2	0	0	2	5	0	4	10	25
Coatetelco	0	0	0	0	0	0	0	0	0	0	0	0
Coatlán	0	0	0	0	0	0	0	1	0	0	0	4
Cuautla	1	1	2	6	0	2	5	15	3	21	20	42
Cuernavaca	0	0	1	1	1	8	9	14	6	35	56	129
E. Zapata	0	2	2	5	0	2	3	16	0	9	12	45
Hueyapan	0	0	0	0	0	0	0	0	0	0	0	1
Huitzilac	0	0	0	0	0	0	0	1	0	0	2	1
Jantetelco	0	0	0	0	0	0	0	0	0	1	0	0
Jiutepec	1	1	1	1	2	1	3	11	1	13	13	22
Jojutla	1	2	2	1	0	0	1	2	0	3	3	21
Jonacatepec	0	0	0	0	0	0	0	0	0	0	2	9
Mazatepec	0	0	1	0	0	0	0	0	0	0	1	5
Miacatlán	0	0	0	0	0	0	0	1	0	1	0	0
Ocuituco	0	0	1	3	0	1	0	1	0	4	10	24
P. de Ixtla	0	1	0	0	0	0	0	5	0	4	1	33
Temixco	0	4	5	1	0	1	0	3	1	0	7	22
Temoac	0	0	0	0	0	0	0	0	0	0	0	0
Tepalcingo	0	0	0	0	0	0	0	6	0	0	0	2
Tepoztlán	0	0	2	0	0	1	2	0	1	3	4	8
Tetecala	0	0	0	0	0	0	0	0	0	2	1	1
Tetela del Volcán	0	0	0	0	0	0	0	0	0	0	0	1
Tlalnepantla	0	0	0	0	0	0	0	0	0	0	0	3
Tlaltizapán	0	0	0	0	0	0	1	3	0	0	3	12
Tlaquiltenango	0	0	0	0	0	0	1	0	0	1	2	7
Tlayacapan	0	0	0	0	0	0	1	7	1	5	7	10
Totolapan	0	1	1	0	0	1	1	4	0	0	1	1
Xochitepec	0	0	1	1	1	1	4	4	0	10	10	7
Xoxocotla	0	3	0	0	0	0	0	4	0	2	0	18
Yautepec	0	0	0	1	0	1	1	4	1	4	12	36
Yecapixtla	0	0	0	1	0	0	0	1	2	3	2	7
Zacatepec	0	0	1	3	0	0	1	3	1	4	7	18
Zacualpan	0	0	0	1	0	0	0	1	0	1	1	6
Jurisdicción Sanitaria I	1	7	13	9	4	14	21	51	9	73	106	244
Jurisdicción Sanitaria II	2	7	3	4	0	0	4	17	1	14	16	113
Jurisdicción Sanitaria III	2	9	9	20	0	11	15	57	9	65	77	192
<b>Total</b>	<b>5</b>	<b>23</b>	<b>25</b>	<b>33</b>	<b>4</b>	<b>25</b>	<b>40</b>	<b>125</b>	<b>19</b>	<b>152</b>	<b>199</b>	<b>549</b>

**Cuadro 13.1 Casos por Municipio de Trastornos de la Nutrición hasta la semana epidemiológica 15 del 2026**

Morelos	Obesidad CIE-10ª REV. E66				Anorexia, Bulimia y Otros Trastornos Alimentarios CIE-10ª REV. F50			
	2026			2025 Acumulado	2026			2025 Acumulado
	Semana	Acumulado			Semana	Acumulado		
		M	F			M	F	
Amacuzac	0	10	13	6	0	0	0	0
Atlatlahucan	0	0	0	0	0	0	0	0
Axochiapan	3	19	31	23	0	1	2	3
Ayala	9	43	96	113	0	0	0	0
Coatetelco	0	0	0	0	0	0	0	0
Coatlán	0	3	1	15	0	0	0	0
Cuautla	25	257	389	434	0	1	2	3
Cuernavaca	82	380	573	792	1	2	3	6
E. Zapata	7	67	134	208	0	1	4	10
Hueyapan	0	0	0	0	0	0	0	0
Huitzilac	0	0	3	0	0	0	0	0
Jantetelco	1	7	5	1	0	0	0	0
Jiutepec	6	62	105	198	0	0	0	2
Jojutla	40	148	161	100	0	1	0	0
Jonacatepec	5	8	82	50	0	0	0	0
Mazatepec	0	0	0	0	0	0	0	0
Miacatlán	1	1	5	7	0	0	0	0
Ocuituco	3	23	15	75	0	0	0	0
P. de Ixtla	17	25	82	52	0	0	0	0
Temixco	10	28	51	172	0	2	0	0
Temoac	0	0	0	9	0	0	0	0
Tepalcingo	1	3	5	4	0	0	0	0
Tepoztlán	6	22	36	22	0	0	0	0
Tetecala	0	0	0	32	0	0	0	0
Tetela del Volcán	0	0	0	0	0	0	0	0
Tlalnepantla	0	0	0	0	0	0	0	1
Tlaltizapán	3	19	26	117	0	0	0	0
Tlaquiltenango	2	5	11	39	0	0	0	0
Tlayacapan	1	12	17	20	0	0	0	0
Totolapan	0	3	4	2	0	0	0	0
Xochitepec	17	54	65	161	0	0	0	1
Xoxocotla	8	25	51	26	0	0	0	0
Yautepec	8	15	99	153	0	0	0	0
Yecapixtla	6	38	61	142	0	0	1	0
Zacatepec	13	61	102	212	0	0	0	0
Zacualpan	0	1	0	18	0	0	0	0
Jurisdicción Sanitaria I	129	617	973	1607	1	5	7	19
Jurisdicción Sanitaria II	83	293	446	552	0	1	0	0
Jurisdicción Sanitaria III	62	429	804	1044	0	2	5	7
<b>Total</b>	274	1339	2223	3203	1	8	12	26

**Cuadro 14. Casos por Municipio de Displasias y Neoplasias hasta la semana epidemiológica 15 del 2026**

Morelos	Tumor Maligno de la Mama CIE-10ª REV. C50				Tumor Maligno del Cuello del Útero CIE-10ª REV. C53			
	2026			2025 Acumulado	2026			2025 Acumulado
	Semana	Acumulado			Semana	Acumulado		
		M	F			M	F	
Amacuzac	0	0	0	0	0	0	0	0
Atlatlahucan	0	0	0	0	0	0	0	0
Axochiapan	0	0	3	2	0	0	0	0
Ayala	0	0	1	1	0	0	0	0
Coatetelco	0	0	0	0	0	0	0	0
Coatlán	0	0	0	0	0	0	0	0
Cuautla	0	0	4	2	0	0	0	3
Cuernavaca	2	1	46	28	0	0	11	4
E. Zapata	12	0	92	24	7	0	16	7
Hueyapan	0	0	0	0	0	0	0	0
Huitzilac	0	0	0	0	0	0	0	0
Jantetelco	0	0	0	0	0	0	0	0
Jiutepec	0	0	1	13	0	0	0	2
Jojutla	0	0	0	0	0	0	0	0
Jonacatepec	0	0	1	0	0	0	0	0
Mazatepec	0	0	0	0	0	0	0	0
Miacatlán	0	0	0	0	0	0	0	1
Ocuituco	0	0	0	0	0	0	0	0
P. de Ixtla	0	0	0	1	0	0	0	0
Temixco	0	0	0	3	0	0	0	1
Temoac	0	0	0	0	0	0	0	0
Tepalcingo	0	0	0	3	0	0	0	0
Tepoztlán	0	1	1	1	0	0	0	2
Tetecala	0	0	0	0	0	0	0	0
Tetela del Volcán	0	0	0	0	0	0	0	0
Tlalnepantla	0	0	0	0	0	0	0	0
Tlaltizapán	0	0	0	2	0	0	0	0
Tlaquiltenango	0	0	1	4	0	0	0	0
Tlayacapan	0	3	1	0	0	0	0	0
Totolapan	0	0	0	1	0	0	0	0
Xochitepec	0	0	0	1	0	0	0	0
Xoxocotla	0	0	0	0	0	0	0	0
Yautepec	0	0	3	12	0	0	1	0
Yecapixtla	0	0	0	4	0	0	0	0
Zacatepec	0	0	1	3	0	0	0	1
Zacualpan	0	0	0	0	0	0	0	0
Jurisdicción Sanitaria I	14	2	140	70	7	0	27	17
Jurisdicción Sanitaria II	0	0	2	10	0	0	0	1
Jurisdicción Sanitaria III	0	3	13	25	0	0	1	3
<b>Total</b>	<b>14</b>	<b>5</b>	<b>155</b>	<b>105</b>	<b>7</b>	<b>0</b>	<b>28</b>	<b>21</b>

**Cuadro 14.1 Casos por Municipio de Displasias y Neoplasias hasta la semana epidemiológica 15 del 2026**

Morelos	Displasia Cervical Leve y Moderada CIE-10ª REV. N87.0-N87.1				Displasia Cervical Severa y CaCu <i>In Situ</i> CIE-10ª REV. N87.2, D06			
	2026			2025 Acumulado	2026			2025 Acumulado
	Semana	Acumulado			Semana	Acumulado		
		M	F			M	F	
Amacuzac	0	0	0	0	0	0	0	0
Atlatlahucan	0	0	0	0	0	0	0	0
Axochiapan	0	0	0	0	0	0	0	0
Ayala	1	0	31	1	0	0	0	0
Coatetelco	0	0	0	0	0	0	0	0
Coatlán	0	0	0	0	0	0	0	0
Cuautla	1	0	25	38	0	0	11	3
Cuernavaca	4	0	35	11	1	0	5	0
E. Zapata	0	0	23	26	0	0	0	7
Hueyapan	0	0	3	0	0	0	0	0
Huitzilac	0	0	0	0	0	0	0	0
Jantetelco	0	0	0	0	0	0	0	0
Jiutepec	0	0	1	3	0	0	1	0
Jojutla	0	0	3	4	0	0	0	0
Jonacatepec	0	0	0	0	0	0	0	0
Mazatepec	0	0	0	0	0	0	0	0
Miacatlán	0	0	2	0	0	0	0	1
Ocuituco	0	0	0	0	0	0	0	0
P. de Ixtla	0	0	1	0	0	0	0	0
Temixco	0	0	0	2	0	0	0	0
Temoac	1	0	1	1	0	0	0	0
Tepalcingo	0	0	0	0	0	0	0	0
Tepoztlán	0	0	0	3	0	0	0	0
Tetecala	0	0	0	0	0	0	0	0
Tetela del Volcán	0	0	0	0	0	0	0	0
Tlalnepantla	0	0	0	0	0	0	0	0
Tlaltizapán	0	0	1	0	0	0	1	0
Tlaquiltenango	0	0	0	0	0	0	0	0
Tlayacapan	0	0	1	1	0	0	0	0
Totolapan	0	0	0	0	0	0	0	0
Xochitepec	1	0	4	0	0	0	1	0
Xoxocotla	0	0	0	0	0	0	0	0
Yautepec	0	0	5	11	0	0	0	0
Yecapixtla	0	0	1	5	0	0	0	0
Zacatepec	0	0	1	0	0	0	1	0
Zacualpan	0	0	0	0	0	0	0	0
Jurisdicción Sanitaria I	5	0	65	45	1	0	7	8
Jurisdicción Sanitaria II	0	0	6	4	0	0	2	0
Jurisdicción Sanitaria III	3	0	67	57	0	0	11	3
<b>Total</b>	<b>8</b>	<b>0</b>	<b>138</b>	<b>106</b>	<b>1</b>	<b>0</b>	<b>20</b>	<b>11</b>

**Cuadro 14.2 Casos por Municipio de Defectos al Nacimiento hasta la semana epidemiológica 15 del 2026**

Morelos	Tumor Maligno de la Próstata CIE-10ª REV. C61.0				Tumor Maligno de tráquea, Bronquios y Pulmón CIE-10ª REV. C33-C34				Tumor Maligno del Estómago CIE-10ª REV. C16.0			
	2026			2025 Acumula do	2026			2025 Acumula do	2026			2025 Acumula do
	Semana	Acumulado			Semana	Acumulado			Semana	Acumulado		
		M	F	M		F	M	F				
Amacuzac	0	0	0	0	0	0	0	0	0	0	0	
Atlatlahucan	0	0	0	0	0	0	0	0	0	0	0	
Axochiapan	0	0	0	0	0	0	0	0	0	0	0	
Ayala	0	0	0	1	0	0	0	0	0	0	0	
Coatetelco	0	0	0	0	0	0	0	0	0	0	0	
Coatlán	0	0	0	0	0	0	0	0	0	0	0	
Cuautla	0	0	0	1	0	0	0	3	0	0	3	
Cuernavaca	2	16	0	18	0	1	1	1	0	3	2	4
E. Zapata	14	91	0	23	1	24	20	27	0	15	35	43
Hueyapan	0	0	0	0	0	0	0	0	0	0	0	0
Huitzilac	0	0	0	0	0	0	0	0	0	0	0	0
Jantetelco	0	0	0	0	0	0	0	0	0	0	0	0
Jiutepec	0	0	0	5	0	0	0	1	0	0	0	1
Jojutla	0	0	0	1	0	0	0	0	0	0	0	0
Jonacatepec	1	2	0	0	0	0	1	0	1	0	1	0
Mazatepec	0	0	0	0	0	0	0	0	0	0	0	0
Miacatlán	0	0	0	1	0	0	0	0	0	0	0	1
Ocuituco	0	0	0	0	0	0	0	0	0	0	0	0
P. de Ixtla	0	0	0	1	0	0	0	0	0	0	0	0
Temixco	0	0	0	1	0	0	0	0	0	0	0	0
Temoac	0	0	0	0	0	0	0	0	0	0	0	0
Tepalcingo	0	0	0	0	0	0	0	0	0	0	0	0
Tepoztlán	0	0	0	0	0	0	0	0	0	0	0	0
Tetecala	0	0	0	0	0	0	0	0	0	0	0	0
Tetela del Volcán	0	0	0	0	0	0	0	0	0	0	0	0
Tlalnepantla	0	0	0	0	0	0	0	0	0	0	0	0
Tlaltizapán	0	0	0	0	0	0	0	0	0	0	0	0
Tlaquiltenango	0	0	0	1	0	0	0	0	0	0	0	0
Tlayacapan	0	0	0	0	0	0	0	0	0	0	0	0
Totolapan	0	0	0	0	0	0	0	0	0	0	0	0
Xochitepec	1	1	0	0	0	0	0	0	0	0	0	0
Xoxocotla	0	0	0	0	0	0	0	0	0	0	0	0
Yautepec	0	3	0	0	0	0	0	1	0	0	0	0
Yecapixtla	0	0	0	0	0	0	0	0	0	0	0	0
Zacatepec	0	2	0	4	0	0	0	0	0	0	1	1
Zacualpan	0	0	0	0	0	0	0	0	0	0	0	0
Jurisdicción Sanitaria I	17	108	0	48	1	25	21	29	0	18	37	49
Jurisdicción Sanitaria II	0	2	0	7	0	0	0	0	0	0	1	1
Jurisdiccion Sanitaria III	1	5	0	2	0	0	1	4	1	0	1	3
<b>Total</b>	18	115	0	57	1	25	22	33	1	18	39	53

**Cuadro 14.3 Casos por Municipio de Defectos al Nacimiento hasta la semana epidemiológica 15 del 2026**

Morelos	Tumor Maligno del Colon y Recto CIE-10ª REV. C18-C21				Tumor Maligno del Hígado y Vías Biliares CIE-10ª REV. C22.0				Linfoma Hodking CIE-10ª REV. C81.0			
	2026			2025 Acumulado	2026			2025 Acumulado	2026			2025 Acumulado
	Semana	Acumulado			Semana	Acumulado			Semana	Acumulado		
		M	F	M		F	M	F				
Amacuzac	0	0	0	0	0	0	0	1	0	0	0	0
Atlatlahucan	0	0	0	0	0	0	0	0	0	0	0	0
Axochiapan	0	0	0	0	0	0	0	0	0	0	0	0
Ayala	0	0	0	0	0	0	0	0	0	0	0	0
Coatetelco	0	0	0	0	0	0	0	0	0	0	0	0
Coatlán	0	0	0	0	0	0	0	0	0	0	0	0
Cuautla	0	0	0	2	0	0	0	0	0	0	0	0
Cuernavaca	1	4	2	14	0	2	1	3	0	1	0	0
E. Zapata	6	76	88	116	0	13	12	18	1	28	6	42
Hueyapan	0	0	0	0	0	0	0	0	0	0	0	0
Huitzilac	0	0	0	0	0	0	0	0	0	0	0	0
Jantetelco	0	0	0	0	0	0	0	0	0	0	0	0
Jiutepec	0	0	0	5	0	0	0	1	0	0	0	0
Jojutla	0	0	0	0	0	0	0	0	0	0	0	0
Jonacatepec	0	0	3	0	0	0	0	0	0	0	0	0
Mazatepec	0	0	0	0	0	0	0	0	0	0	0	0
Miacatlán	0	0	0	0	0	0	0	0	0	0	0	0
Ocuituco	0	0	0	0	0	0	0	0	0	0	0	0
P. de Ixtla	0	0	0	0	0	0	0	0	0	0	0	0
Temixco	0	0	0	2	0	0	0	1	0	0	0	0
Temoac	0	0	0	0	0	0	0	0	0	0	0	0
Tepalcingo	0	0	0	0	0	0	0	0	0	0	0	0
Tepoztlán	0	0	0	0	0	0	0	0	0	0	0	0
Tetecala	0	0	0	0	0	0	0	0	0	0	0	0
Tetela del Volcán	0	0	0	0	0	0	0	0	0	0	0	0
Tlalnepantla	0	0	0	0	0	0	0	0	0	0	0	0
Tlaltizapán	0	0	0	0	0	0	0	0	0	0	0	0
Tlaquiltenango	0	0	0	1	0	0	0	0	0	0	0	0
Tlayacapan	0	0	0	0	0	0	0	0	0	0	0	0
Totolapan	0	0	0	0	0	0	0	0	0	0	0	0
Xochitepec	0	0	0	2	0	0	0	0	0	0	0	0
Xoxocotla	0	0	0	0	0	0	0	0	0	0	0	0
Yautepec	0	0	0	0	0	0	0	0	0	0	0	0
Yecapixtla	0	0	0	0	0	0	0	0	0	0	0	0
Zacatepec	0	0	1	2	0	0	0	0	0	0	0	0
Zacualpan	0	0	0	0	0	0	0	0	0	0	0	0
Jurisdicción Sanitaria I	7	80	90	139	0	15	13	23	1	29	6	42
Jurisdicción Sanitaria II	0	0	1	3	0	0	0	1	0	0	0	0
Jurisdicción Sanitaria III	0	0	3	2	0	0	0	0	0	0	0	0
<b>Total</b>	7	80	94	144	0	15	13	24	1	29	6	42

**Cuadro 14.4 Casos por Municipio de Defectos al Nacimiento hasta la semana epidemiológica 15 del 2026**

Morelos	Linfoma No Hodking CIE-10ª REV. C82-C85				Leucemia CIE-10ª REV. C91-C95				Tumor Maligno del Esófago CIE-10ª REV. C15			
	2026			2025 Acumulado	2026			2025 Acumulado	2026			2025 Acumulado
	Semana	Acumulado			Semana	Acumulado			Semana	Acumulado		
		M	F	M		F	M	F				
Amacuzac	0	0	0	0	0	0	0	0	0	0	0	
Atlatlahucan	0	0	0	0	0	0	0	0	0	0	0	
Axochiapan	0	0	0	0	0	0	0	0	0	0	0	
Ayala	0	0	0	1	0	0	0	0	0	0	1	
Coatetelco	0	0	0	0	0	0	0	0	0	0	0	
Coatlán	0	0	0	0	0	0	0	0	0	0	0	
Cuautla	0	0	0	0	0	0	1	0	0	0	0	
Cuernavaca	1	4	0	1	0	0	0	0	2	0	0	
E. Zapata	11	95	71	195	3	33	32	89	0	6	2	9
Hueyapan	0	0	0	0	0	0	0	0	0	0	0	0
Huitzilac	0	0	0	0	0	0	0	0	0	0	0	0
Jantetelco	0	0	0	0	0	0	0	0	0	0	0	0
Jiutepec	0	0	1	0	0	0	0	0	0	0	0	0
Jojutla	0	0	0	0	0	0	1	1	0	0	0	0
Jonacatepec	0	0	0	0	0	0	0	0	0	0	0	0
Mazatepec	0	0	0	0	0	0	0	0	0	0	0	0
Miacatlán	0	0	0	0	0	0	0	0	0	0	0	0
Ocuituco	0	0	0	0	0	0	0	0	0	0	0	0
P. de Ixtla	0	0	0	0	0	0	0	0	0	0	0	0
Temixco	0	0	1	0	0	0	0	0	0	0	0	0
Temoac	0	0	0	0	0	0	0	0	0	0	0	0
Tepalcingo	0	0	0	0	0	0	0	0	0	0	0	0
Tepoztlán	0	0	0	0	0	0	0	0	0	0	0	0
Tetecala	0	0	0	0	0	0	0	0	0	0	0	0
Tetela del Volcán	0	0	0	0	0	0	0	0	0	0	0	0
Tlalnepantla	0	0	0	0	0	0	0	0	0	0	0	0
Tlaltizapán	0	0	0	0	0	0	0	0	0	0	0	0
Tlaquiltenango	0	0	0	0	0	0	0	0	0	0	0	0
Tlayacapan	0	0	0	0	0	0	0	0	0	0	0	0
Totolapan	0	0	0	0	0	0	0	0	0	0	0	0
Xochitepec	0	0	0	0	0	0	0	0	0	0	0	0
Xoxocotla	0	0	0	0	0	0	0	0	0	0	0	0
Yautepec	0	0	0	1	0	0	0	0	0	0	0	0
Yecapixtla	0	0	0	0	0	0	0	0	0	0	0	0
Zacatepec	0	1	0	0	0	0	0	0	0	0	0	0
Zacualpan	0	0	0	0	0	0	0	0	0	0	0	0
Jurisdicción Sanitaria I	12	99	73	196	3	33	32	89	0	8	2	9
Jurisdicción Sanitaria II	0	1	0	0	0	0	1	1	0	0	0	0
Jurisdicción Sanitaria III	0	0	0	2	0	0	0	1	0	0	0	1
<b>Total</b>	12	100	73	198	3	33	33	91	0	8	2	10

**Cuadro 14.5 Casos por Municipio de Defectos al Nacimiento hasta la semana epidemiológica 15 del 2026**

Morelos	Tumor Maligno del Páncreas CIE-10 <sup>a</sup> REV. C25				Tumor Maligno del Cuerpo del Útero CIE-10 <sup>a</sup> REV. C54				Tumor Maligno del Ovario CIE-10 <sup>a</sup> REV. C56			
	2026			2025 Acumulado	2026			2025 Acumulado	2026			2025 Acumulado
	Semana	Acumulado			Semana	Acumulado			Semana	Acumulado		
		M	F	M		F	M	F				
Amacuzac	0	0	0	0	0	0	0	0	0	0	0	
Atlatlahucan	0	0	0	0	0	0	0	0	0	0	0	
Axochiapan	0	0	0	1	0	0	0	0	0	0	0	
Ayala	0	0	0	0	0	0	0	1	0	0	0	
Coatetelco	0	0	0	0	0	0	0	0	0	0	0	
Coatlán	0	0	0	0	0	0	0	0	0	0	0	
Cuautla	0	0	0	0	0	0	0	5	0	0	0	
Cuernavaca	0	0	1	1	0	0	1	8	0	0	4	3
E. Zapata	0	22	18	29	2	0	18	26	0	0	54	63
Hueyapan	0	0	0	0	0	0	0	0	0	0	0	0
Huitzilac	0	0	0	0	0	0	0	0	0	0	0	0
Jantetelco	0	0	0	0	0	0	0	0	0	0	0	0
Jiutepec	0	0	0	0	0	0	0	4	0	0	1	1
Jojutla	0	0	0	0	0	0	0	1	0	0	0	0
Jonacatepec	0	1	0	0	0	0	0	0	0	0	0	0
Mazatepec	0	0	0	0	0	0	0	0	0	0	0	0
Miacatlán	0	0	0	0	0	0	0	0	0	0	0	0
Ocuituco	0	0	0	0	0	0	0	0	0	0	0	0
P. de Ixtla	0	0	0	0	0	0	0	0	0	0	0	0
Temixco	0	0	0	0	0	0	0	0	0	0	0	0
Temoac	0	0	0	0	0	0	0	0	0	0	0	0
Tepalcingo	0	0	0	0	0	0	0	0	0	0	0	0
Tepoztlán	0	0	0	0	0	0	0	1	0	0	0	0
Tetecala	0	0	0	0	0	0	0	0	0	0	0	0
Tetela del Volcán	0	0	0	0	0	0	0	0	0	0	0	0
Tlalnepantla	0	0	0	0	0	0	0	0	0	0	0	0
Tlaltizapán	0	0	0	0	0	0	0	0	0	0	0	0
Tlaquiltenango	0	0	0	0	0	0	0	0	0	0	0	0
Tlayacapan	0	0	0	0	0	0	0	0	0	0	0	0
Totolapan	0	0	0	0	0	0	0	0	0	0	0	0
Xochitepec	0	0	0	0	0	0	0	1	0	0	0	0
Xoxocotla	0	0	0	0	0	0	0	0	0	0	0	0
Yautepec	0	0	0	0	0	0	0	1	0	0	0	1
Yecapixtla	0	0	0	0	0	0	0	0	0	0	0	0
Zacatepec	0	0	0	0	0	0	0	3	0	0	0	0
Zacualpan	0	0	0	1	0	0	0	0	0	0	0	0
Jurisdicción Sanitaria I	0	22	19	30	2	0	19	40	0	0	59	67
Jurisdicción Sanitaria II	0	0	0	0	0	0	0	4	0	0	0	0
Jurisdicción Sanitaria III	0	1	0	2	0	0	0	7	0	0	0	1
<b>Total</b>	0	23	19	32	2	0	19	51	0	0	59	68

**Cuadro 14.6 Casos por Municipio de Defectos al Nacimiento hasta la semana epidemiológica 15 del 2026**

Morelos	Tumores Malignos del Encéfalo y otras partes del SNC CIE-10ª REV. C70-C72				Tumores Malignos de los Huesos y Cartílagos CIE-10ª REV. C40-c41				Tumor Maligno del Riñón CIE-10ª REV. C64			
	2026			2025 Acumulado	2026			2025 Acumulado	2026			2025 Acumulado
	Semana	Acumulado			Semana	Acumulado			Semana	Acumulado		
		M	F	M		F	M	F				
Amacuzac	0	0	0	0	0	0	0	0	0	0	1	
Atlatlahucan	0	0	0	0	0	0	0	0	0	0	0	
Axochiapan	0	0	0	0	0	0	0	0	0	0	0	
Ayala	0	0	0	0	0	0	0	0	0	0	1	
Coatetelco	0	0	0	0	0	0	0	0	0	0	0	
Coatlán	0	0	0	0	0	0	0	0	0	0	0	
Cuautla	0	0	0	0	0	0	0	0	0	0	2	
Cuernavaca	0	0	0	0	0	0	2	0	0	0	2	
E. Zapata	1	6	12	42	0	0	4	4	4	48	30	86
Hueyapan	0	0	0	0	0	0	0	0	0	0	0	
Huitzilac	0	0	0	0	0	0	0	0	0	0	0	
Jantetelco	0	0	0	2	0	0	0	0	0	0	0	
Jiutepec	0	0	0	0	0	0	0	0	0	0	0	
Jojutla	0	0	0	0	0	0	0	0	0	0	0	
Jonacatepec	0	0	1	0	0	0	0	0	0	0	0	
Mazatepec	0	0	0	0	0	0	0	0	0	0	0	
Miacatlán	0	0	0	0	0	0	0	0	0	0	0	
Ocuituco	0	0	0	0	0	0	0	0	0	0	0	
P. de Ixtla	0	0	0	1	0	0	0	0	0	0	0	
Temixco	0	0	0	0	0	0	0	0	0	0	1	
Temoac	0	0	0	0	0	0	0	0	0	0	0	
Tepalcingo	0	0	0	0	0	0	1	0	0	0	0	
Tepoztlán	0	0	0	0	0	0	0	0	0	0	0	
Tetecala	0	0	0	0	0	0	0	0	0	0	0	
Tetela del Volcán	0	0	0	0	0	0	0	0	0	0	0	
Tlalnepantla	0	0	0	0	0	0	0	0	0	0	0	
Tlaltizapán	0	0	0	0	0	0	0	0	0	0	0	
Tlaquiltenango	0	0	0	0	0	0	1	0	0	0	0	
Tlayacapan	0	0	0	0	0	0	0	0	0	0	0	
Totolapan	0	0	0	0	0	0	0	0	0	0	0	
Xochitepec	0	0	0	0	0	0	0	0	0	0	1	
Xoxocotla	0	0	0	0	0	0	0	0	0	0	0	
Yautepec	0	0	0	0	0	0	1	0	0	0	1	
Yecapixtla	0	0	0	1	0	0	0	0	0	0	2	
Zacatepec	0	0	0	0	0	0	0	0	0	0	1	
Zacualpan	0	0	0	0	0	0	0	0	0	0	0	
Jurisdicción Sanitaria I	1	6	12	42	0	0	4	6	4	48	30	90
Jurisdicción Sanitaria II	0	0	0	1	0	0	0	1	0	0	0	2
Jurisdicción Sanitaria III	0	0	1	3	0	0	0	2	0	0	0	6
<b>Total</b>	<b>1</b>	<b>6</b>	<b>13</b>	<b>46</b>	<b>0</b>	<b>0</b>	<b>4</b>	<b>9</b>	<b>4</b>	<b>48</b>	<b>30</b>	<b>98</b>

**Cuadro 15. Casos por Municipio de Defectos al Nacimiento hasta la semana epidemiológica 15 del 2026**

Morelos	Anencefalia CIE-10 <sup>a</sup> REV. Q00				Encefalocele CIE-10 <sup>a</sup> REV. Q01				Microcefalia CIE-10 <sup>a</sup> REV. Q02			
	2026			2025 Acumulado	2026			2025 Acumulado	2026			2025 Acumulado
	Semana	Acumulado			Semana	Acumulado			Semana	Acumulado		
		M	F	M		F	M	F				
Amacuzac	0	0	0	0	0	0	0	0	0	0	0	0
Atlatlahucan	0	0	0	0	0	0	0	0	0	0	0	0
Axochiapan	0	0	0	0	0	0	0	0	0	0	0	0
Ayala	0	0	0	0	0	0	0	0	0	0	0	0
Coatetelco	0	0	0	0	0	0	0	0	0	0	0	0
Coatlán	0	0	0	0	0	0	0	0	0	0	0	0
Cuautla	1	0	1	0	0	0	0	0	0	0	1	0
Cuernavaca	0	0	1	0	0	0	0	0	0	0	0	0
E. Zapata	0	0	0	0	0	0	0	0	0	0	0	0
Hueyapan	0	0	0	0	0	0	0	0	0	0	0	0
Huitzilac	0	0	0	0	0	0	0	0	0	0	0	0
Jantetelco	0	0	0	0	0	0	0	0	0	0	0	0
Jiutepec	0	0	0	0	0	0	0	0	0	0	0	0
Jojutla	0	0	0	2	0	0	0	0	0	0	0	0
Jonacatepec	0	0	0	0	0	0	0	0	0	0	0	0
Mazatepec	0	0	0	0	0	0	0	0	0	0	0	0
Miacatlán	0	0	0	0	0	0	0	0	0	0	0	0
Ocuituco	0	0	0	0	0	0	0	0	0	0	0	0
P. de Ixtla	0	0	0	0	0	0	0	0	0	0	0	0
Temixco	0	0	0	0	0	0	0	0	0	0	0	0
Temoac	0	0	0	0	0	0	0	0	0	0	0	0
Tepalcingo	0	0	0	0	0	0	0	0	0	0	0	0
Tepoztlán	0	0	0	0	0	0	0	0	0	0	0	0
Tetecala	0	0	0	0	0	0	0	0	0	0	0	0
Tetela del Volcán	0	0	0	0	0	0	0	0	0	0	0	0
Tlalnepantla	0	0	0	0	0	0	0	0	0	0	0	0
Tlaltizapán	0	0	0	0	0	0	0	0	0	0	0	0
Tlaquiltenango	0	0	0	0	0	0	0	0	0	0	0	0
Tlayacapan	0	0	0	0	0	0	0	0	0	0	0	0
Totolapan	0	0	0	0	0	0	0	0	0	0	0	0
Xochitepec	0	0	0	0	0	0	0	0	0	0	0	0
Xoxocotla	0	0	0	0	0	0	0	0	0	0	0	0
Yautepec	0	0	0	0	0	0	0	0	0	0	0	0
Yecapixtla	0	0	0	0	0	0	0	0	0	0	0	0
Zacatepec	0	0	0	0	0	0	0	0	0	0	0	0
Zacualpan	0	0	0	0	0	0	0	0	0	0	0	0
Jurisdicción Sanitaria I	0	0	1	0	0	0	0	0	0	0	0	0
Jurisdicción Sanitaria II	0	0	0	2	0	0	0	0	0	0	0	0
Jurisdicción Sanitaria III	1	0	1	0	0	0	0	0	0	0	1	0
<b>Total</b>	<b>1</b>	<b>0</b>	<b>2</b>	<b>2</b>	<b>0</b>	<b>0</b>	<b>0</b>	<b>0</b>	<b>0</b>	<b>0</b>	<b>1</b>	<b>0</b>

**Cuadro 15.1 Casos por Municipio de Defectos al Nacimiento hasta la semana epidemiológica 15 del 2026**

Morelos	Espina Bífida CIE-10ª REV. Q05				Labio y Paladar Hendido CIE-10ª REV. Q35-Q37			
	2026			2025 Acumulado	2026			2025 Acumulado
	Semana	Acumulado			Semana	Acumulado		
		M	F			M	F	
Amacuzac	0	0	0	0	0	0	0	0
Atlatlahucan	0	0	0	0	0	0	0	0
Axochiapan	0	0	0	1	0	0	0	0
Ayala	0	0	0	0	0	0	0	0
Coatetelco	0	0	0	0	0	0	0	0
Coatlán	0	0	0	0	0	0	0	0
Cuautla	0	0	0	2	0	0	1	1
Cuernavaca	0	0	0	0	1	3	2	2
E. Zapata	0	0	1	3	1	1	0	2
Hueyapan	0	0	0	0	0	0	0	0
Huitzilac	0	0	0	0	0	0	0	0
Jantetelco	0	0	0	0	0	0	0	0
Jiutepec	0	0	0	0	0	0	0	0
Jojutla	0	0	0	0	0	0	0	0
Jonacatepec	0	0	0	0	0	0	0	0
Mazatepec	0	0	0	0	0	0	0	0
Miacatlán	0	0	0	0	0	0	0	0
Ocuituco	0	0	0	0	0	0	0	0
P. de Ixtla	0	0	0	0	0	0	0	0
Temixco	0	0	0	0	0	0	0	2
Temoac	0	0	0	0	0	0	0	0
Tepalcingo	0	0	0	0	0	0	0	0
Tepoztlán	0	0	0	0	0	0	0	0
Tetecala	0	0	0	0	0	0	0	0
Tetela del Volcán	0	0	0	0	0	0	0	0
Tlalnepantla	0	0	0	0	0	0	0	0
Tlaltizapán	0	0	0	0	0	0	0	0
Tlaquiltenango	0	0	0	0	0	0	0	0
Tlayacapan	0	0	0	0	0	0	0	0
Totolapan	0	0	0	0	0	0	0	0
Xochitepec	0	0	0	0	0	0	0	0
Xoxocotla	0	0	0	0	0	0	0	0
Yautepec	0	0	0	0	0	0	0	0
Yecapixtla	0	0	0	0	0	0	0	0
Zacatepec	0	0	0	0	0	0	0	0
Zacualpan	0	0	0	0	0	0	0	0
Jurisdicción Sanitaria I	0	0	1	3	2	4	2	6
Jurisdicción Sanitaria II	0	0	0	0	0	0	0	0
Jurisdicción Sanitaria III	0	0	0	3	0	0	1	1
<b>Total</b>	0	0	1	6	2	4	3	7

**Cuadro 16. Casos por Municipio de Enfermedades Neurológicas y de Salud Mental hasta la semana epidemiológica 15 del 2026**

Morelos	Depresión CIE-10ª REV. F32				Enfermedad de Parkinson CIE-10ª REV. G20				Enfermedad de Alzheimer CIE-10ª REV. G30			
	2026			2025 Acumulado	2026			2025 Acumulado	2026			2025 Acumulado
	Semana	Acumulado			Semana	Acumulado			Semana	Acumulado		
		M	F	M		F	M	F				
Amacuzac	0	0	0	0	0	0	0	0	0	0	0	
Atlatlahucan	0	0	0	0	0	0	0	0	0	0	0	
Axochiapan	6	13	25	23	0	0	2	3	0	4	2	7
Ayala	0	3	10	14	0	0	0	1	0	1	0	0
Coatetelco	0	0	0	0	0	0	0	0	0	0	0	0
Coatlán	0	0	1	9	0	0	0	0	0	0	0	0
Cuautla	14	23	115	158	0	2	0	3	0	1	0	0
Cuernavaca	13	62	194	176	1	4	3	6	0	2	1	1
E. Zapata	4	49	175	193	2	27	31	29	0	2	1	2
Hueyapan	0	0	0	0	0	0	0	0	0	0	0	0
Huitzilac	0	0	0	2	0	0	0	0	0	0	0	0
Jantetelco	0	0	0	0	0	0	0	0	0	0	0	0
Jiutepec	2	12	30	41	0	0	0	0	0	0	1	0
Jojutla	0	6	21	83	0	5	4	4	0	2	0	3
Jonacatepec	0	0	3	14	0	0	0	0	0	0	0	0
Mazatepec	0	0	0	0	0	0	0	0	0	0	0	0
Miacatlán	0	0	1	1	0	0	1	1	0	0	0	0
Ocuituco	0	0	15	19	0	0	0	0	0	0	0	0
P. de Ixtla	0	0	2	11	0	1	0	3	0	0	0	0
Temixco	0	6	20	49	0	0	1	2	0	0	0	0
Temoac	0	0	0	0	0	0	0	0	0	0	0	0
Tepalcingo	1	1	3	26	0	0	0	0	0	0	0	0
Tepoztlán	3	7	23	5	0	0	0	0	0	0	0	0
Tetecala	0	1	1	0	1	0	1	0	0	0	0	0
Tetela del Volcán	0	0	0	0	0	0	0	0	0	0	0	0
Tlalnepantla	0	0	1	0	0	0	0	0	0	0	0	0
Tlaltizapán	3	5	30	0	0	0	0	0	0	0	0	0
Tlaquiltenango	0	5	2	14	0	0	0	1	0	1	0	0
Tlayacapan	2	6	12	8	0	0	0	0	0	0	0	0
Totolapan	0	0	1	1	0	0	0	1	0	0	0	0
Xochitepec	4	5	15	17	0	1	0	0	0	0	0	0
Xoxocotla	0	0	0	7	0	0	0	0	0	0	0	0
Yautepec	0	3	5	27	0	0	1	1	0	0	0	0
Yecapixtla	0	2	3	7	0	1	1	0	0	0	0	0
Zacatepec	1	0	3	7	0	0	1	2	0	0	1	0
Zacualpan	0	0	2	3	0	0	0	0	0	0	0	0
Jurisdicción Sanitaria I	26	142	460	493	4	32	37	38	0	4	3	3
Jurisdicción Sanitaria II	4	16	58	122	0	6	5	10	0	3	1	3
Jurisdicción Sanitaria III	23	51	195	300	0	3	4	9	0	6	2	7
<b>Total</b>	<b>53</b>	<b>209</b>	<b>713</b>	<b>915</b>	<b>4</b>	<b>41</b>	<b>46</b>	<b>57</b>	<b>0</b>	<b>13</b>	<b>6</b>	<b>13</b>

**Cuadro 16.1 Casos por Municipio de Enfermedades Neurológicas y de Salud hasta la semana epidemiológica 15 del 2026**

Morelos	Envenenamiento autoinfligido intencionalmente por analgésicos no narcóticos, antipiréticos y antirreumáticos CIE-10ª REV. X60				Envenenamiento autoinfligido intencionalmente por drogas antiepilépticas, sedantes, hipnóticas, antiparkinsonianas y psicotrópicas CIE-10ª REV. X61				Lesión autoinfligida intencionalmente por ahorcamiento, estrangulamiento o sofocación CIE-10ª REV. X70			
	2026			2025 Acumulado	2026			2025 Acumulado	2026			2025 Acumulado
	Semana	Acumulado			Semana	Acumulado			Semana	Acumulado		
		M	F	M		F	M	F				
Amacuzac	0	0	0	0	0	0	0	0	0	0	0	
Atlatlahucan	0	0	0	0	0	0	0	0	0	0	0	
Axochiapan	0	2	1	0	0	0	0	0	0	0	0	
Ayala	0	0	0	0	0	0	0	0	0	0	0	
Coatetelco	0	0	0	0	0	0	0	0	0	0	0	
Coatlán	0	0	0	0	0	0	0	0	0	0	0	
Cuautla	0	6	9	26	0	1	5	5	0	0	0	
Cuernavaca	0	0	0	0	0	1	0	3	0	0	0	
E. Zapata	0	0	2	9	2	0	13	15	0	2	0	4
Hueyapan	0	0	0	0	0	0	0	0	0	0	0	
Huitzilac	0	0	0	0	0	0	0	0	0	0	0	
Jantetelco	0	0	0	0	0	0	0	0	0	0	0	
Jiutepec	0	0	0	0	0	0	0	0	0	0	0	
Jojutla	0	0	0	2	0	1	4	5	0	1	0	1
Jonacatepec	0	1	0	0	1	6	4	6	0	0	0	0
Mazatepec	0	0	0	0	0	0	0	0	0	0	0	0
Miacatlán	0	0	0	0	0	0	0	0	0	0	0	0
Ocuituco	0	0	0	0	0	0	0	0	0	0	0	0
P. de Ixtla	0	0	0	0	0	0	0	0	0	0	0	0
Temixco	0	0	1	5	0	0	1	2	0	0	0	0
Temoac	0	0	0	0	0	0	0	0	0	0	0	0
Tepalcingo	0	0	0	0	0	0	0	0	0	0	0	0
Tepoztlán	0	0	0	0	0	0	0	0	0	0	0	0
Tetecala	0	0	0	0	0	0	0	0	0	0	0	0
Tetela del Volcán	0	0	0	0	0	0	0	0	0	0	0	0
Tlalnepantla	0	0	0	0	0	0	0	0	0	0	0	0
Tlaltizapán	0	0	0	0	0	0	0	0	0	0	0	0
Tlaquiltenango	0	0	0	0	0	0	0	0	0	0	0	0
Tlayacapan	0	0	0	0	0	0	0	0	0	0	0	0
Totolapan	0	0	0	0	0	0	0	0	0	0	0	0
Xochitepec	0	0	0	0	0	0	0	0	0	0	0	0
Xoxocotla	0	0	0	0	0	0	0	0	0	0	0	0
Yautepec	0	0	0	1	0	0	0	1	0	0	0	0
Yecapixtla	0	0	0	0	0	0	0	0	0	0	0	0
Zacatepec	0	0	0	0	0	0	0	0	0	0	0	0
Zacualpan	0	0	0	0	0	0	0	0	0	0	0	0
Jurisdicción Sanitaria I	0	0	3	14	2	1	14	20	0	2	0	4
Jurisdicción Sanitaria II	0	0	0	2	0	1	4	5	0	1	0	1
Jurisdicción Sanitaria III	0	9	10	27	1	7	9	12	0	0	0	0
<b>Total</b>	0	9	13	43	3	9	27	37	0	3	0	5

**Cuadro 16.2 Casos por Municipio de Accidentes hasta la semana epidemiológica 15 del 2026**

Morelos	Lesión autoinfligida intencionalmente por disparo de arma corta CIE-10ª REV. X72				Lesión autoinfligida intencionalmente por objeto cortante CIE-10ª REV. X78			
	2026			2025 Acumulado	2026			2025 Acumulado
	Semana	Acumulado			Semana	Acumulado		
		M	F			M	F	
Amacuzac	0	0	0	0	0	0	0	0
Atlatlahucan	0	0	0	0	0	0	0	0
Axochiapan	0	0	0	0	0	0	0	0
Ayala	0	0	0	0	0	0	0	0
Coatetelco	0	0	0	0	0	0	0	0
Coatlán	0	0	0	0	0	0	0	0
Cuautla	0	3	0	0	0	0	4	1
Cuernavaca	0	0	0	0	0	0	0	1
E. Zapata	0	0	0	0	0	1	2	3
Hueyapan	0	0	0	0	0	0	0	0
Huitzilac	0	0	0	0	0	0	0	0
Jantetelco	0	0	0	0	0	0	0	0
Jiutepec	0	0	0	0	0	0	0	0
Jojutla	0	0	0	0	0	0	0	2
Jonacatepec	0	0	0	0	0	0	0	0
Mazatepec	0	0	0	0	0	0	0	0
Miacatlán	0	0	0	0	0	0	0	0
Ocuituco	0	0	0	0	0	0	0	0
P. de Ixtla	0	0	0	0	0	0	0	13
Temixco	0	0	0	0	0	1	1	1
Temoac	0	0	0	0	0	1	0	0
Tepalcingo	0	0	0	0	0	0	0	1
Tepoztlán	0	0	0	0	0	0	0	0
Tetecala	0	0	0	0	0	0	0	0
Tetela del Volcán	0	0	0	0	0	0	0	0
Tlalnepantla	0	0	0	0	0	0	0	0
Tlaltizapán	0	0	0	0	0	0	0	0
Tlaquiltenango	0	0	0	0	0	0	0	0
Tlayacapan	0	0	0	0	0	0	0	0
Totolapan	0	0	0	0	0	0	0	0
Xochitepec	0	0	0	0	0	0	0	0
Xoxocotla	0	0	0	0	0	0	0	13
Yautepec	0	0	0	0	0	0	0	0
Yecapixtla	0	0	0	0	0	0	0	0
Zacatepec	0	0	0	0	0	0	0	0
Zacualpan	0	0	0	0	0	0	1	0
Jurisdicción Sanitaria I	0	0	0	0	0	2	3	5
Jurisdicción Sanitaria II	0	0	0	0	0	0	0	28
Jurisdicción Sanitaria III	0	3	0	0	0	1	5	2
<b>Total</b>	0	3	0	0	0	3	8	35

**Cuadro 16.3 Casos por Municipio de Enfermedades Neurológicas y de Salud hasta la semana epidemiológica 15 del 2026**

Morelos	Lesión autoinfligida intencionalmente al saltar desde un lugar elevado CIE-10ª REV. X80				Historia personal de lesión autoinfligida intencionalmente (intento de suicidio) CIE-10ª REV. Z91.5				Otros síntomas y signos que involucran el estado emocional (ideación suicida) CIE-10ª REV. R45.8			
	2026			2025 Acumulado	2026			2025 Acumulado	2026			2025 Acumulado
	Semana	Acumulado			Semana	Acumulado			Semana	Acumulado		
		M	F	M		F	M	F				
Amacuzac	0	0	0	0	0	0	0	0	0	0	0	0
Atlatlahucan	0	0	0	0	0	0	0	0	0	0	0	0
Axochiapan	0	0	0	0	0	0	0	0	0	0	0	0
Ayala	0	0	0	0	0	0	0	1	0	0	0	0
Coatetelco	0	0	0	0	0	0	0	0	0	0	0	0
Coatlán	0	0	0	0	0	0	0	0	0	0	0	0
Cuautla	0	1	0	0	0	1	0	3	0	2	0	0
Cuernavaca	0	0	0	0	0	0	0	4	0	1	2	4
E. Zapata	0	0	0	0	0	0	0	2	0	0	0	2
Hueyapan	0	0	0	0	0	0	0	0	0	0	0	0
Huitzilac	0	0	0	0	0	0	0	0	0	0	0	0
Jantetelco	0	0	0	0	0	0	0	0	0	0	0	0
Jiutepec	0	0	0	0	0	0	3	3	0	1	0	0
Jojutla	0	0	0	0	0	1	1	0	0	0	0	0
Jonacatepec	0	0	0	0	0	0	0	0	0	0	0	0
Mazatepec	0	0	0	0	0	0	0	0	0	0	0	0
Miacatlán	0	0	0	0	0	0	0	0	0	0	0	0
Ocuituco	0	0	0	0	1	0	3	6	0	0	1	0
P. de Ixtla	0	0	0	0	0	0	0	0	0	0	0	0
Temixco	0	0	0	0	0	0	1	0	0	2	4	0
Temoac	0	0	0	0	0	0	0	0	0	1	0	0
Tepalcingo	0	0	0	0	0	0	0	0	0	0	0	0
Tepoztlán	0	0	0	0	0	0	0	0	0	0	0	0
Tetecala	0	0	0	0	0	0	0	0	0	0	1	0
Tetela del Volcán	0	0	0	0	0	0	0	0	0	0	0	0
Tlalnepantla	0	0	0	0	0	0	0	0	0	0	0	0
Tlaltizapán	0	0	0	0	0	0	0	0	0	0	0	0
Tlaquiltenango	0	0	0	0	0	0	0	0	0	0	0	0
Tlayacapan	0	0	0	0	0	0	0	0	0	0	0	0
Totolapan	0	0	0	0	0	0	0	0	0	0	0	0
Xochitepec	0	0	0	0	0	0	0	0	0	0	0	0
Xoxocotla	0	0	0	0	0	0	0	0	0	0	0	0
Yautepec	0	0	0	0	0	0	0	0	0	0	0	0
Yecapixtla	0	0	0	0	0	0	0	0	0	0	0	0
Zacatepec	0	0	0	0	0	0	0	1	0	0	0	0
Zacualpan	0	0	0	0	0	0	0	0	0	0	0	0
Jurisdicción Sanitaria I	0	0	0	0	0	0	4	9	0	4	7	6
Jurisdicción Sanitaria II	0	0	0	0	0	1	1	1	0	0	0	0
Jurisdicción Sanitaria III	0	1	0	0	1	1	3	10	0	3	1	0
<b>Total</b>	0	1	0	0	1	2	8	20	0	7	8	6

**Cuadro 17. Casos por Municipio de Accidentes hasta la semana epidemiológica 15 del 2026**

Morelos	Peatón Lesionado en Accidente de Transporte CIE-10ª REV. V01-V09				Accidente de Transporte en Vehículos con Motor CIE-10ª REV. V20-V29, V40-V79			
	2026			2025 Acumulado	2026			2025 Acumulado
	Semana	Acumulado			Semana	Acumulado		
		M	F			M	F	
Amacuzac	0	0	0	1	0	1	0	0
Atlatlahucan	0	0	0	0	0	0	0	0
Axochiapan	0	1	0	1	0	16	2	14
Ayala	0	0	0	0	1	1	0	5
Coatetelco	0	0	0	0	0	0	0	0
Coatlán	0	0	0	0	0	0	0	0
Cuautla	5	20	8	22	36	260	144	335
Cuernavaca	0	0	4	7	79	392	388	743
E. Zapata	0	3	2	3	1	16	4	26
Hueyapan	0	0	0	0	0	0	0	0
Huitzilac	0	0	0	0	0	0	0	0
Jantetelco	0	2	0	0	0	0	0	0
Jiutepec	0	0	0	0	0	5	2	9
Jojutla	0	3	2	3	4	28	24	41
Jonacatepec	0	0	0	13	8	66	31	1
Mazatepec	0	0	0	0	0	0	0	0
Miacatlán	0	0	0	0	0	0	0	0
Ocuituco	0	1	0	1	4	16	8	11
P. de Ixtla	0	0	0	0	1	6	0	3
Temixco	2	3	6	3	12	91	61	73
Temoac	0	0	0	0	0	0	1	3
Tepalcingo	0	0	0	0	0	0	0	1
Tepoztlán	0	0	0	0	0	0	0	1
Tetecala	0	11	4	0	5	30	23	36
Tetela del Volcán	0	0	0	0	0	0	0	0
Tlalnepantla	0	0	0	0	0	0	0	1
Tlaltizapán	0	0	0	0	0	0	0	1
Tlaquiltenango	0	0	0	0	0	0	0	0
Tlayacapan	0	0	0	0	0	0	0	4
Totolapan	0	0	0	0	0	0	0	2
Xochitepec	0	0	0	0	0	0	0	0
Xoxocotla	0	0	0	0	0	0	0	4
Yautepec	0	0	2	0	0	3	6	9
Yecapixtla	0	0	0	0	0	0	0	0
Zacatepec	0	0	0	0	0	0	0	0
Zacualpan	0	0	0	0	0	0	0	0
Jurisdicción Sanitaria I	2	17	16	13	97	534	478	888
Jurisdicción Sanitaria II	0	3	2	4	5	35	24	49
Jurisdicción Sanitaria III	5	24	10	37	49	362	192	386
<b>Total</b>	<b>7</b>	<b>44</b>	<b>28</b>	<b>54</b>	<b>151</b>	<b>931</b>	<b>694</b>	<b>1323</b>

**Cuadro 17.1 Casos por Municipio de Accidentes hasta la semana epidemiológica 15 del 2026**

Morelos	Mordeduras por Perro CIE-10ª REV. W54				Mordeduras por otros Mamíferos CIE-10ª REV. W55				Mordeduras por Serpiente de Cascabel CIE-10ª REV. U60.0			
	2026			2025 Acumulado	2026			2025 Acumulado	2026			2025 Acumulado
	Semana	Acumulado			Semana	Acumulado			Semana	Acumulado		
		M	F	M		F	M	F				
Amacuzac	0	3	1	1	0	0	0	1	0	0	0	0
Atlatlahucan	0	0	0	5	0	0	0	0	0	0	0	0
Axochiapan	0	6	6	14	0	0	1	8	0	0	0	0
Ayala	3	28	15	16	0	2	1	3	0	0	0	0
Coatetelco	0	3	0	0	0	0	0	0	0	0	0	0
Coatlán	1	1	0	0	0	0	0	0	0	0	0	0
Cuautla	12	79	77	82	1	7	10	6	0	1	1	0
Cuernavaca	8	112	90	151	4	13	14	19	0	2	0	0
E. Zapata	2	11	11	13	0	0	8	7	0	0	0	0
Hueyapan	1	1	0	0	0	0	0	0	0	0	0	0
Huitzilac	0	1	1	0	0	0	0	0	0	0	0	0
Jantetelco	0	3	0	9	0	2	1	0	0	0	0	0
Jiutepec	2	6	2	9	0	4	0	3	0	0	0	0
Jojutla	2	25	13	26	1	0	2	13	0	0	0	0
Jonacatepec	0	13	6	15	1	0	2	0	0	1	0	0
Mazatepec	0	1	2	2	0	0	0	0	0	0	0	0
Miacatlán	0	0	0	0	0	0	0	0	0	0	0	0
Ocuituco	2	3	4	14	1	0	2	1	0	1	0	0
P. de Ixtla	0	15	7	42	0	0	1	4	0	0	0	1
Temixco	2	15	16	22	0	3	4	4	0	0	0	0
Temoac	1	2	1	3	0	0	0	3	0	0	0	0
Tepalcingo	0	4	6	11	0	0	0	0	0	0	0	0
Tepoztlán	0	12	8	8	0	2	1	0	0	0	0	0
Tetecala	0	2	2	3	0	0	0	0	0	0	0	0
Tetela del Volcán	0	8	2	6	0	0	0	0	0	0	0	0
Tlalnepantla	0	1	0	2	0	0	0	0	0	0	0	0
Tlaltizapán	0	6	1	11	0	0	1	0	0	0	0	0
Tlaquiltenango	0	2	3	5	0	0	0	0	0	0	0	0
Tlayacapan	1	18	11	35	0	1	0	5	0	0	0	0
Totolapan	0	2	0	8	0	0	0	0	0	0	0	0
Xochitepec	0	4	2	8	0	2	1	1	0	0	0	0
Xoxocotla	0	9	9	16	0	2	2	2	0	0	0	0
Yautepec	4	28	16	55	0	2	6	6	0	0	0	0
Yecapixtla	0	13	3	14	0	1	1	0	0	0	0	0
Zacatepec	2	23	20	35	0	0	2	3	0	0	0	0
Zacualpan	0	0	1	3	1	0	1	0	0	0	0	0
Jurisdicción Sanitaria I	15	168	134	216	4	24	28	34	0	2	0	0
Jurisdicción Sanitaria II	4	83	54	136	1	2	8	23	0	0	0	1
Jurisdicción Sanitaria III	24	209	148	292	4	15	25	32	0	3	1	0
<b>Total</b>	<b>43</b>	<b>460</b>	<b>336</b>	<b>644</b>	<b>9</b>	<b>41</b>	<b>61</b>	<b>89</b>	<b>0</b>	<b>5</b>	<b>1</b>	<b>1</b>

**Cuadro 17.2 Casos por Municipio de Accidentes hasta la semana epidemiológica 15 del 2026**

Morelos	Mordeduras por Serpiente de Coral CIE-10ª REV. U60.1				Mordeduras por Otras Serpientes CIE-10ª REV. T63.0, X20 EXCEPTO U60.0 y U60.1				Envenenamiento accidental por, y exposición a sustancias nocivas CIE-10ª REV. X40-X49			
	2026			2025 Acumulado	2026			2025 Acumulado	2026			2025 Acumulado
	Semana	Acumulado			Semana	Acumulado			Semana	Acumulado		
		M	F	M		F	M	F				
Amacuzac	0	0	0	0	0	0	0	0	0	0	0	
Atlatlahucan	0	0	0	0	0	0	0	0	0	0	0	
Axochiapan	0	0	0	0	0	0	0	0	0	0	0	
Ayala	0	0	0	0	0	0	0	0	0	0	0	
Coatetelco	0	0	0	0	0	0	0	0	0	0	0	
Coatlán	0	0	0	0	0	0	0	0	0	0	0	
Cuautla	0	0	0	0	0	2	0	0	1	11	7	1
Cuernavaca	0	0	0	0	0	0	0	0	0	0	0	0
E. Zapata	0	0	0	0	0	0	0	0	0	0	0	1
Hueyapan	0	0	0	0	0	0	0	0	0	0	0	0
Huitzilac	0	0	0	0	0	0	0	0	0	0	0	0
Jantetelco	0	0	0	0	0	0	0	0	0	0	0	0
Jiutepec	0	0	0	0	0	0	0	0	0	0	1	0
Jojutla	0	0	0	0	0	0	0	0	0	0	0	0
Jonacatepec	0	0	0	0	0	0	0	0	0	2	0	3
Mazatepec	0	0	0	0	0	0	0	0	0	0	0	0
Miacatlán	0	0	0	0	0	0	0	0	0	0	0	0
Ocuituco	0	0	0	0	0	0	0	0	0	0	0	0
P. de Ixtla	0	0	0	0	0	0	0	1	0	0	0	0
Temixco	0	0	0	0	0	0	0	0	0	3	1	8
Temoac	0	0	0	0	0	0	0	0	0	0	0	0
Tepalcingo	0	0	0	0	0	0	0	0	0	1	0	0
Tepoztlán	0	0	0	0	0	0	0	0	0	0	0	0
Tetecala	0	0	0	1	0	0	0	0	0	0	0	0
Tetela del Volcán	0	0	0	0	0	0	0	0	0	0	0	0
Tlalnepantla	0	0	0	0	0	0	0	0	0	0	0	0
Tlaltizapán	0	0	0	0	0	0	0	0	0	0	0	0
Tlaquiltenango	0	0	0	0	0	0	0	0	0	0	0	0
Tlayacapan	0	0	0	0	0	0	0	0	0	0	0	0
Totolapan	0	0	0	0	0	0	0	0	0	0	0	1
Xochitepec	0	0	0	0	0	1	1	0	0	0	1	0
Xoxocotla	0	0	0	0	0	0	0	0	0	0	0	0
Yautepec	0	0	0	0	0	0	0	0	0	0	0	0
Yecapixtla	0	0	0	0	0	0	0	0	0	0	0	0
Zacatepec	0	0	0	0	0	1	0	0	0	0	0	0
Zacualpan	0	0	0	0	0	0	0	0	0	0	0	0
Jurisdicción Sanitaria I	0	0	0	1	0	1	1	0	0	3	3	9
Jurisdicción Sanitaria II	0	0	0	0	0	1	0	1	0	0	0	0
Jurisdicción Sanitaria III	0	0	0	0	0	2	0	0	1	14	7	5
<b>Total</b>	0	0	0	1	0	4	1	1	1	17	10	14

**Cuadro 17.3 Casos por Municipio de Accidentes hasta la semana epidemiológica 15 del 2026**

Morelos	Contacto Traumático con otros Animales y Plantas Venenosas CIE-10ª REV. X24-X29 EXCEPTO X26, X27				Exposición al Humo, Fuego y LLamas CIE-10ª REV. X00-X09				Contacto Con Calor y Sustancias Calientes CIE-10ª REV. X10-X19			
	2026			2025 Acumulado	2026			2025 Acumulado	2026			2025 Acumulado
	Semana	Acumulado			Semana	Acumulado			Semana	Acumulado		
		M	F	M		F	M	F				
Amacuzac	0	0	0	0	0	0	0	0	0	0	0	
Atlatlahucan	0	0	0	0	0	0	0	0	0	0	0	
Axochiapan	0	0	0	0	0	0	0	0	0	0	0	
Ayala	0	0	0	0	0	0	0	0	0	0	0	
Coatetelco	0	0	0	0	0	0	0	0	0	0	0	
Coatlán	0	0	0	0	0	0	0	0	0	0	0	
Cuautla	0	1	0	0	0	1	1	0	1	4	5	
Cuernavaca	0	0	0	0	0	0	0	0	0	0	0	
E. Zapata	0	1	0	0	0	0	0	0	0	0	0	
Hueyapan	0	0	0	0	0	0	0	0	0	0	0	
Huitzilac	0	0	0	0	0	0	0	0	0	0	0	
Jantetelco	0	0	0	0	0	0	0	0	0	0	0	
Jiutepec	0	0	1	0	0	0	0	0	0	0	0	
Jojutla	0	0	0	0	0	0	0	0	0	0	0	
Jonacatepec	0	0	0	0	0	0	1	0	1	0	0	
Mazatepec	0	0	0	0	0	0	0	0	0	0	0	
Miacatlán	0	0	0	0	0	0	0	0	0	0	0	
Ocuituco	0	0	0	0	0	0	0	0	0	0	0	
P. de Ixtla	0	0	0	0	0	0	0	0	0	0	0	
Temixco	0	0	0	0	0	0	1	1	0	2	2	
Temoac	0	0	0	0	0	2	0	0	0	0	0	
Tepalcingo	0	0	0	0	0	0	0	0	0	0	0	
Tepoztlán	0	0	0	0	0	0	0	3	0	0	2	
Tetecala	0	0	0	0	0	0	0	0	0	0	0	
Tetela del Volcán	0	0	0	0	0	0	0	0	0	0	0	
Tlalnepantla	0	0	0	0	0	0	0	0	0	0	0	
Tlaltizapán	0	2	0	0	0	0	0	0	0	0	0	
Tlaquiltenango	0	3	0	0	0	0	0	0	0	0	0	
Tlayacapan	0	0	0	0	0	0	0	0	0	0	0	
Totolapan	0	0	0	0	0	0	0	0	0	0	0	
Xochitepec	0	0	0	0	0	0	0	0	0	0	0	
Xoxocotla	0	0	0	0	0	0	0	0	0	0	0	
Yautepec	0	0	0	0	0	0	0	0	0	0	3	
Yecapixtla	0	0	0	0	0	0	0	0	0	0	0	
Zacatepec	0	0	0	0	0	0	0	0	0	0	0	
Zacualpan	0	0	0	0	0	0	0	0	0	0	0	
Jurisdicción Sanitaria I	0	1	1	0	0	0	1	4	0	2	2	
Jurisdicción Sanitaria II	0	5	0	0	0	0	0	0	0	0	0	
Jurisdicción Sanitaria III	0	1	0	0	0	3	1	1	1	5	3	
<b>Total</b>	0	7	1	0	0	3	2	5	1	7	7	5

**Cuadro 17.4 Casos por Municipio de Accidentes hasta la semana epidemiológica 15 del 2026**

Morelos	Asfixia CIE-10 <sup>a</sup> REV. T17.2-T17.9				Ahogamiento y Sumersión No Mortal CIE-10 <sup>a</sup> REV. T75.1				Quemaduras Solares CIE-10 <sup>a</sup> REV. L55			
	2026			2025 Acumulado	2026			2025 Acumulado	2026			2025 Acumulado
	Semana	Acumulado			Semana	Acumulado			Semana	Acumulado		
		M	F	M		F	M	F				
Amacuzac	0	0	0	0	0	0	0	0	0	0	0	
Atlatlahucan	0	0	0	0	0	0	0	0	0	0	0	
Axochiapan	0	0	0	0	0	0	0	0	0	0	0	
Ayala	0	0	0	0	0	0	0	0	0	0	0	
Coatetelco	0	0	0	0	0	0	0	0	0	0	0	
Coatlán	0	0	0	0	0	0	0	0	0	0	0	
Cuautla	0	0	0	0	0	1	1	0	0	0	0	
Cuernavaca	0	0	3	0	0	0	0	0	0	0	3	
E. Zapata	0	1	0	0	0	0	0	0	0	0	0	
Hueyapan	0	0	0	0	0	0	0	0	0	0	0	
Huitzilac	0	0	0	0	0	0	0	0	0	0	0	
Jantetelco	0	0	0	0	0	0	0	0	0	0	0	
Jiutepec	1	2	0	0	0	0	0	0	0	0	0	
Jojutla	0	0	0	0	0	0	0	0	0	0	0	
Jonacatepec	0	0	0	0	0	0	0	0	0	0	0	
Mazatepec	0	0	0	0	0	0	0	0	0	0	0	
Miacatlán	0	0	0	0	0	0	0	0	0	0	0	
Ocuituco	0	0	0	0	0	0	0	0	0	0	0	
P. de Ixtla	0	0	2	0	0	0	0	0	0	0	0	
Temixco	0	0	1	0	0	0	0	0	0	0	0	
Temoac	0	0	0	0	0	0	0	0	0	0	0	
Tepalcingo	0	0	0	0	0	0	0	0	0	0	0	
Tepoztlán	0	0	0	0	0	0	0	0	0	0	0	
Tetecala	0	0	0	0	0	0	0	0	0	0	0	
Tetela del Volcán	0	0	0	0	0	0	0	0	0	0	0	
Tlalnepantla	0	0	0	0	0	0	0	0	0	0	0	
Tlaltizapán	0	0	0	0	0	0	0	0	0	0	0	
Tlaquiltenango	0	0	0	0	0	0	0	0	0	0	0	
Tlayacapan	0	0	0	0	0	0	0	0	0	0	0	
Totolapan	0	0	0	0	0	0	0	0	0	0	0	
Xochitepec	0	0	1	0	0	0	0	0	0	0	0	
Xoxocotla	0	0	0	0	0	0	0	0	0	0	0	
Yautepec	0	0	0	0	0	0	0	0	0	0	0	
Yecapixtla	0	0	0	0	0	0	0	0	0	0	0	
Zacatepec	1	0	1	0	0	0	0	0	0	0	0	
Zacualpan	0	0	0	0	0	0	0	0	0	0	0	
Jurisdicción Sanitaria I	1	3	5	0	0	0	0	0	0	3	0	
Jurisdicción Sanitaria II	1	0	3	0	0	0	0	0	0	0	0	
Jurisdicción Sanitaria III	0	0	0	0	0	1	1	0	0	0	0	
<b>Total</b>	<b>2</b>	<b>3</b>	<b>8</b>	<b>0</b>	<b>0</b>	<b>1</b>	<b>1</b>	<b>0</b>	<b>0</b>	<b>3</b>	<b>0</b>	

**Cuadro 17.5 Casos por Municipio de Accidentes hasta la semana epidemiológica 15 del 2026**

Morelos	Violencia Intrafamiliar CIE-10ª REV. Y07.0-Y07.2				Herida por Arma de Fuego y Punzocortante CIE-10ª REV. W32-W34			
	2026			2025 Acumulado	2026			2025 Acumulado
	Semana	Acumulado			Semana	Acumulado		
		M	F			M	F	
Amacuzac	0	0	5	1	0	0	0	3
Atlatlahucan	0	0	1	2	0	0	0	6
Axochiapan	0	0	11	9	3	39	20	22
Ayala	0	0	9	25	0	2	0	5
Coatetelco	0	0	0	0	0	0	0	0
Coatlán	0	0	0	0	0	0	0	0
Cuautla	0	0	40	101	10	118	28	89
Cuernavaca	3	2	27	37	0	8	4	17
E. Zapata	0	0	4	3	0	1	0	9
Hueyapan	0	0	0	0	0	0	0	0
Huitzilac	0	0	0	1	0	0	0	0
Jantetelco	0	0	3	3	0	0	0	0
Jiutepec	1	0	1	6	0	0	0	0
Jojutla	0	0	1	3	0	7	0	10
Jonacatepec	0	0	1	3	0	3	0	0
Mazatepec	0	0	1	1	0	0	0	1
Miacatlán	0	0	0	0	0	0	0	0
Ocuituco	0	0	1	12	0	4	1	0
P. de Ixtla	0	0	2	10	4	21	9	24
Temixco	4	1	17	21	3	31	8	32
Temoac	0	0	1	11	0	0	0	0
Tepalcingo	0	0	2	8	0	0	0	0
Tepoztlán	1	1	6	7	0	1	1	5
Tetecala	0	0	1	0	0	0	0	4
Tetela del Volcán	0	0	0	5	0	0	0	0
Tlalnepantla	0	1	1	2	0	0	0	1
Tlaltizapán	0	0	0	2	0	0	0	0
Tlaquiltenango	0	0	1	3	0	0	0	0
Tlayacapan	0	0	4	16	0	0	0	8
Totolapan	0	0	3	2	0	2	0	1
Xochitepec	1	0	8	12	0	0	0	0
Xoxocotla	0	0	1	5	0	1	2	11
Yautepec	0	0	28	68	0	1	0	0
Yecapixtla	0	0	9	23	0	0	0	0
Zacatepec	0	0	1	9	0	0	0	0
Zacualpan	0	0	0	5	0	0	1	0
Jurisdicción Sanitaria I	10	4	65	88	3	41	13	68
Jurisdicción Sanitaria II	0	0	11	33	4	29	11	48
Jurisdicción Sanitaria III	0	1	114	295	13	169	50	132
<b>Total</b>	10	5	190	416	20	239	74	248